

# KATALOG

---

CENÍK



---

**VÝROBCE NEREZOVÉHO ZAŘÍZENÍ**  
PRO VELKOKUCHYNĚ A ZDRAVOTNICTVÍ



Vážení obchodní přátelé, vážení zákazníci!!

Připravili jsme pro Vás další, tedy 15. vydání Katalogu a ceníku naší firmy JIVA – JIRÁK výroba velkokuchyňského zařízení spol. s r.o.

Do nového 15. vydání jsme zařadili také nové výrobky, abychom mohli uspokojit i nejnáročnější zákazníky.

U celého sortimentu mycích stolů je jako i dříve možné používat rozsáhlý sortiment rozměrů vevařovaných lisovaných dřezů. Tedy nejen 400x400x250 mm nebo 500x500x250 mm, jež jsou konkrétně oceněny u jednotlivých stolů. Požadované rozměry dřezů lze uvádět v objednávkovém čísle ve skupině textového upřesnění nebo je lze konzultovat při poptávce nebo objednávce s naším obchodním oddělením.

Výrobní program naší firmy je zaměřen nejen na gastronomii, ale i na zdravotnictví, dále na výrobky z nerezů pro městské mobiliáře, stavebnictví, domy a domácnosti a také kvalitní zahradní nábytek. Příslušné katalogy Vám rádi na vyžádání zašleme.

Velmi děkujeme za Váš zájem a přejeme si, abyste byli s našimi výrobky plně spokojeni a obraceli se na naši firmu s důvěrou.

**Pro úplnost dodáváme, že ve firmě byl v červenci 2009 opět certifikován Systém jakosti a firma je nositelem certifikátu dle ČSN EN ISO 9001:2009**

Se srdečnými pozdravy


L. Jirák



L. Jirák st.  
jednatel a majitelé firmy



V. Jirák



**JIVA - JIRÁK** spol. s r.o. je rodinná firma s více než 75-ti letou tradicí. Již před pětasedmdesáti lety jsme v našem výrobním programu nabízeli řadu výrobků, které usnadňovaly práci v pekárnách, cukrárnách a kuchyních. Každý rok jsme na tuto tradici navázali a každý rok rozšiřujeme náš výrobní program a dnes s našimi výrobky vybavíme všechny kuchyně a kuchyňky, přípravný jídel, školní a závodní jídelny, restaurace, pekárny, řeznické a masné výrobny, cukrárny i lékárny podle Vašich představ. Naším cílem je uspokojit požadavky i těch nejnáročnějších zákazníků. Pracovníci naší firmy jsou zárukou solidního řemeslného zpracování.

Společným znakem a předností našich výrobků je vysoká technická a technologická úroveň, při současném zachování dostupných cen.

Naše výrobky se vyznačují solidní konstrukcí. Nerez zařízení a nábytek z produkce naší firmy je vyroben z kvalitního nerez materiálu z dovozu, což vyhovuje náročným hygienickým předpisům.

**Veškeré naše výrobky jsou schváleny Státním zdravotním ústavem, Praha 10 (Odborný posudek o posouzení bezpečnosti materiálu AISI 304 ze dne 18. 2. 2005) a Hygienikem ČR.**

**Zařízení, které vyrábí naše firma jsou schválena Strojírenským zkušebním ústavem Jablonec nad Nisou, Strojírenským zkušebním ústavem Brno a Institutem pro testování a certifikaci, a.s. div. MESIT QM, Uherské Hradiště.**

**Výrobky jsou chráněny užitnými nebo průmyslovými vzory u Úřadu průmyslového vlastnictví.**

Ceny uvedené v katalogu jsou bez DPH.

Prezentace naší firmy je přístupná na Internetu na adrese: <http://www.jiva.cz>

Údaje o registraci firmy: Firma JIVA - Jiráková výroba velkokuchyňského zařízení spol. s r.o. je zapsána v OR, vedeného Městským soudem v Praze, oddíl C, vložka 85778. Den zápisu 19. 12. 2001. IČO 26494469, DIČ CZ26494469.

Adresa firmy: JIVA - Jiráková výroba velkokuchyňského zařízení spol. s r.o., Vestec č.p. 170, okres Praha-západ, PSČ 252 42.

Pracovníci firmy **JIVA - JIRÁK spol. s r.o.** jsou připraveni na Vaše písemné a telefonické dotazy na číslech:

|                              |  |                    |
|------------------------------|--|--------------------|
| <b>ústředna:</b>             | <b>241 931 828, 241 931 965</b>                  |                    |
| <b>obchodní oddělení:</b>    | <b>241 932 073, 241 932 269, fax 241 932 062</b> |                    |
| <b>majitelé:</b>             | Ladislav Jirák ml.                               | <b>602 309 496</b> |
|                              | Ladislav Jirák st.                               | <b>602 361 677</b> |
|                              | Václav Jirák                                     | <b>602 296 585</b> |
| <b>ředitel:</b>              | Ing. Petr Laňka                                  | <b>602 302 154</b> |
| <b>obchodní oddělení:</b>    | Václav Jirák ml.                                 | <b>602 309 498</b> |
|                              | Vladimír Balík                                   | <b>602 309 497</b> |
|                              | Roman Balík                                      | <b>724 350 294</b> |
|                              | Martin Karlík                                    | <b>602 449 055</b> |
| <b>výroba:</b>               | Ing. Petr Laňka                                  | <b>602 302 154</b> |
|                              | Daniela Melníková                                | <b>606 626 280</b> |
| <b>konstrukční oddělení:</b> | Petr Janovský a kol.                             | <b>241 932 069</b> |
|                              |  | <b>606 950 123</b> |

**E-mail: [info@jiva.cz](mailto:info@jiva.cz)**

Vážení zákazníci,

v tomto vydání katalogu a ceníku je opět kódové označení jednotlivých výrobků. Věříme, že tento návrh usnadní objednávání a evidenci z hlediska počítačového zpracování. Pro vysvětlení uvádíme příklad kódového označení:

**111A 2407.xT**

111 - druh výrobku

A - se zadním límcem

B - bez zadního límce

24 - délka v dm (2.400 mm)

07 - šířka v dm (700 mm)

x - další rozlišení viz vysvětlivky u jednotlivých výrobků

T - textové upřesnění (je-li nutné) např. v případě jiné délky či šířky je třeba dát nejbližší vyšší kód a bližším textem upřesnit, zde je nutno uvádět i zvláštní provedení či vybavení (např. požadavek na zámky, umístění dřezů apod.)

Nutná instalační schémata pro připojení jsou uvedena v samostatné části na závěr ceníku.

## A. Obsah dle typového označení výrobků

| Typové označení                  | název   | obj. číslo | strana |
|----------------------------------|---|------------|--------|
| PSD                              | Pracovní stolová deska - standardní provedení       | 201        | 29     |
| PSD-P                            | Pracovní stolová deska - prolamovaná                | 203        | 31     |
| PSD-R                            | Pracovní deska s rádiusem                           | 202        | 30     |
| PSD-V                            | Pracovní deska vyztužená profily                    | 204        | 32     |
| PSD-VR                           | Pracovní deska vyztužená profily s rádiusem         | 205        | 33     |
| PSD-S                            | Pracovní deska sklápěcí                             | 206        | 34     |
| PSD-K                            | Konzoly pod pracovní desku                          | 207        | 35     |
|                                  | Příklady úprav stolních desek                       | -          | 36     |
| SMZ                              | Stůl mycí zakrytý                                   | 111 až 113 | 1-3    |
| SMZR                             | Stůl mycí zakrytý regálový                          | 114 až 116 | 4-6    |
| SMZRO                            | Stůl mycí zakrytý roštový                           | 117 až 119 | 7-9    |
| SMO                              | Stůl mycí otevřený                                  | 123 až 125 | 13-15  |
| SMOR                             | Stůl mycí otevřený regálový                         | 126 až 128 | 16-18  |
| SMORO                            | Stůl mycí otevřený roštový                          | 129 až 131 | 19-21  |
| SMS                              | Stůl mycí skříňový                                  | 120 až 122 | 10-12  |
| SOM-N, SOM1-N,<br>SOM1-N/R       | Stůl odkládací k myčce                              | 171 až 173 | 25     |
| SOMRO-N, SOMRO1-N,<br>SOMRO1-N/R | Stůl odkládací k myčce roštový                      | 174 až 176 | 25-26  |
| SOMV-N/1, SOMV-N/2               | Stůl válečkový k myčce                              | 177, 178   | 27     |
| SOMV-N/R                         | Stůl válečkový k myčce rohový                       | 179        | 28     |
| DN1-N/A                          | Dřez jednoduchý - lisovaný                          | 151        | 22     |
| DN2-N/A                          | Dřez lisovaný velký                                 | 142        | 22     |
| DN3-N/A                          | Dřez dvoudílný - lisovaný                           | 152        | 22     |
| V4-NT                            | Výlevka s umyvadlem                                 | 160        | 23     |
| V4-N                             | Výlevka s umyvadlem - nožní ovládání                | 161        | 23     |
| V4-N                             | Výlevka s umyvadlem                                 |            | 23     |
| V4-NS                            | Výlevka s umyvadlem - senzorová baterie             | 162        | 23     |
| V6-N                             | Výlevka s roštem                                    | 163        | 24     |
| V7-N                             | Výlevka se zásobníky a prostorem na použité ručníky | 164        | 24     |
| NUH-T                            | Nástěnné hranaté umyvadlo                           |            | 24     |
| NUK-T                            | Nástěnné kruhové umyvadlo                           |            | 24     |
| JIVA 1-N                         | Pracovní stůl speciální s dvěma bloky pro GN        | 231        | 48     |
| JIVA 2-N                         | Pracovní stůl speciální s blokem pro GN a zásuvkami | 232        | 49     |
| JIVA 3-N                         | Pracovní stůl speciální s košem a zásuvkami         | 233        | 50     |
| JIVA 4-N                         | Pracovní stůl speciální s blokem pro GN a košem     | 234        | 51     |
| JIVA 7-N                         | Pracovní stůl na přípravu zeleniny                  | 235        | 52     |
| JIVA 8-N                         | Odočkovací stůl na brambory - jednostranný          | 236, 237   | 52     |
| JIVA 9-N                         | Odočkovací stůl na brambory - oboustranný           | 238, 239   | 52     |
| JIVA 10-N                        | Pracovní stůl jednoduchý                            | 211        | 37     |
| JIVA 11-N                        | Pracovní stůl s regálem                             | 212        | 38     |
| JIVA 12-N                        | Pracovní stůl policový                              | 213        | 39     |
| JIVA 12 VK-N                     | Pracovní stůl s výklopným košem                     | 214        | 40     |
| JIVA 10R-N                       | Pracovní stůl rohový                                | 220        | 46     |
| JIVA 11R-N                       | Pracovní stůl rohový regálový                       | 221        | 46     |

| Typové označení | název  | obj. číslo | strana |
|-----------------|--|------------|--------|
| JIVA 12R-N      | Pracovní stůl rohový policový                        | 222        | 47     |
| JIVA 13R-N      | Pracovní stůl rohový skříňkový                       | 223        | 47     |
| JIVA 13-N       | Pracovní stůl skříňkový                              | 215        | 41     |
| JIVA 13P-N      | Pracovní stůl skříňkový s křídlovými dvířky          | 216        | 42     |
| JIVA 14-N       | Pracovní stůl se zásuvkami a regálem                 | 217        | 43     |
| JIVA 15-N       | Pracovní stůl skříňkový se zásuvkami                 | 218        | 44     |
| JIVA 16-N       | Pracovní stůl s roštem                               | 219        | 45     |
| JIVA 17-N       | Gastronomické skříňky                                | 241 až 243 | 53     |
| JIVA 18-N       | Pracovní stůl s žulovou deskou                       | 244        | 54     |
| JIVA 19-NU      | Pracovní stůl pro přípravu masa - univerzální        | 246        | 55     |
| JIVA 19-N       | Pracovní stůl vykostřovací                           | 245        | 55     |
| JIVA 20-N       | Řeznický špalek                                      | 247        | 55     |
| JIVA 21-N       | Zásuvkový blok                                       | 248        | 55     |
| JIVA 21VK-N     | Odpadkový výklopný koš                               | 249        | 56     |
| JIVA 22-N       | Podstavce pod konvektomaty                           | 261 až 264 | 57     |
| JIVA 23-N       | Restaurační vozík servírovací                        | 311 až 312 | 59     |
| JIVA 24-N       | Vozík na koše k myčkám                               | 321        | 59     |
| JIVA 25-N       | Restaurační vozík policový                           | 313, 314   | 59     |
| JIVA 26-N       | Přepravní plošinový vozík na thermoporty             | 322, 323   | 59     |
| JIVA 27-N       | Vozík na maso  | 324        | 60     |
| JIVA 28-N       | Vozík na mytí brambor a zeleniny                     | 325        | 60     |
| JIVA 29-N       | Vozík na odpadky                                     | 326        | 60     |
| JIVA 30-N       | Skříňka nástěnná otevřená                            | 411        | 67     |
| JIVA 31-N/S     | Skříňka nástěnná uzavřená zasklená                   | 413        | 67     |
| JIVA 31-N       | Skříňka nástěnná uzavřená s posuvnými dvířky         | 412        | 67     |
| JIVA 30R-N      | Skříňka nástěnná otevřená rohová                     | 414        | 68     |
| JIVA 32R-N      | Skříňka nástěnná uzavřená rohová s křídlovými dvířky | 415        | 68     |
| JIVA 33-N       | Police nástěnná jednodílná                           | 451        | 76     |
| JIVA 34-N       | Police nástěnná dvoudílná                            | 452        | 76     |
| JIVA 35-N       | Police nástěnná trojdílná                            | 453        | 77     |
| JIVA 33-N/RO    | Police nástěnná jednodílná roštová                   | 454        | 77     |
| JIVA 34-N/RO    | Police nástěnná dvoudílná roštová                    | 455        | 77     |
| JIVA 35-N/RO    | Police nástěnná trojdílná roštová                    | 456        | 78     |
| JIVA 36-N       | Police na koše na nádobí plná                        | 457        | 78     |
| JIVA 36-N/RO    | Police na koše na nádobí roštová                     | 458        | 78     |
| JIVA 37-N       | Police pod mikrovlnou troubu                         | 459        | 78     |
| JIVA 40-N       | Stolový nástavec otevřený jednodílný                 | 431        | 70     |
| JIVA 41-N       | Stolový nástavec otevřený dvoudílný                  | 432        | 70     |
| JIVA 42-N       | Stolový nástavec čelně otevřený                      | 433        | 71     |
| JIVA 42-A-N     | Stolový nástavec s gastronádobami                    | 434        | 71     |
| JIVA 43-N       | Stolový nástavec uzavřený s posuvnými dvířky         | 435        | 72     |
| JIVA 49-N       | Skladový regál čtyřroštový                           | 441        | 73     |
| JIVA 50-N       | Skladový regál třípolicový                           | 442        | 74     |
| JIVA 51-N       | Skladový regál čtyřpolicový                          | 443        | 75     |
| JIVA 52-N       | Přestavitelný regál                                  | 444        | 75     |
| JIVA 53-N       | Pojízdný regál s drátěnými policemi                  | 444        | 76     |
| JIVA 60-N       | Skříň příborníková s posuvnými dvířky                | 421        | 68     |
| JIVA 61-N       | Skříň policová                                       | 422        | 69     |
| JIVA 66-N       | Koš do zásobníků příborů                             | 180        | 28     |
| JIVA 68/8-N     | Zásobník příborů                                     | 181        | 28     |
| JIVA 68/12-N    | Zásobník příborů                                     | 182        | 28     |

| Typové označení                             | název  | obj. číslo             | strana   |
|---|--|------------------------|----------|
| JIVA 69-N, JIVA 70/1-N<br>JIVA 70/2-N       | Pojízdné stojany na příbory a podnosy  | 331 až 333             | 61       |
| JIVA 70/3-N, JIVA 70/4-N                    | Pojízdné stojany na příbory, pečivo a podnosy                                    | 334 až 335             | 61,62    |
| JIVA 70/5-N                                 | Pojízdný stojan dětský na příbory a pečivo                                       | 336                    | 62       |
| JIVA 70/6-N                                 | Pojízdný stojan dětský na příbory a sklenice                                     | 337                    | 62       |
| JIVA 71/1-N                                 | Pojízdný stojan na sklenice  | 338                    | 62       |
| JIVA 71/2-N                                 | Pojízdný stojan dětský na sklenice   | 339                    | 62       |
| JIVA 72-N                                   | Pojízdný ohřevný talířový zásobník   | 511                    | 81       |
| JIVA 72-M/N                                 | Pojízdný ohřevný miskový zásobník  | 573                    | 81       |
| JIVA 73-N                                   | Pojízdný ohřevný talířový zásobník   | 512                    | 81       |
| JIVA 73-M/N                                 | Pojízdný ohřevný miskový zásobník  | 574                    | 81       |
| JIVA 75/2-N, JIVA 75/3-N                    | Vyhřívané vozíky s otevřeným spodním prostorem a nedělenou vanou                 | 544, 545               | 84       |
| JIVA 76/2-N, JIVA 76/3-N,<br>JIVA 76/4-N    | Vyhřívané stoly s vyhřívanou vanou a vyhříváním spodním prostorem                | 521 až 523             | 82       |
| JIVA 77/2-N, JIVA 77/3-N,<br>JIVA 77/4-N    | Vyhřívané stoly s vyhřívanou vanou a otevřeným spodním prostorem                 | 524 až 526             | 82       |
| JIVA 77/2-ND, JIVA 77/3-ND,<br>JIVA 77/4-ND | Vyhřívané stoly s vyhřívanou vanou a nevyhříváním uzavřeným spodním prostorem    | 527 až 529             | 83       |
| JIVA 78/1-N, JIVA 78/2-N                    | Stolní ohřívací vany   | 530, 531               | 83       |
| JIVA 79/2-N, JIVA 79/3-N                    | Vyhřívané vozíky s uzavřeným spodním prostorem a dělenou vanou                   | 546, 547               | 85       |
| JIVA 79/2P-N, JIVA 79/3P-N                  | Vyhřívané vozíky s uzavřeným spodním prostorem, dělenou vanou a odkládací policí | 548, 549               | 85       |
| JIVA 80-N                                   | Nevyhříváný vozík na koše pro myčky nádobí                                       | 561                    | 86       |
| JIVA 80/1-N                                 | Konzolový vozík na podnosy (120 ks)  | 562                    | 86       |
| JIVA 80/2-N                                 | Konzolový vozík na podnosy (240 ks)  | 563                    | 86       |
| JIVA 80/3-N                                 | Konzolový vozík na koše  | 564                    | 86       |
| JIVA 81-N                                   | Ohřívací stůl REŽON  | 532                    | 83       |
| JIVA 82-N                                   | Stůl s chlaz. zás. blokem a prostorem pro GN 611 až 615, 631 až 635              |                        | 93       |
| JIVA 82-2N                                  | Barové chladicí stoly  |                        | 94       |
| JIVA 82-3N                                  | Barové chladicí stoly  |                        | 95       |
| JIVA 83-N                                   | Stůl s chlaz. zás. blokem a prostorem pro GN 616 až 622, 636 až 642              |                        | 96, 97   |
| JIVA 83-2N                                  | Barové chladicí stoly  |                        | 97       |
| JIVA 83-3N                                  | Barové chladicí stoly  |                        | 98       |
| JIVA 84-N                                   | Stůl s chlaz. prostorem pro GN a chlaz. vanou 623 až 625, 643 až 645             |                        | 99       |
| JIVA 85-N                                   | Stůl s chlaz. prostorem pro GN a chlaz. vanou na deserty                         | 626 až 628, 646 až 648 | 99, 100  |
| JIVA 86-N                                   | Chlazený bufet na saláty a nápoje  | 651 až 654             | 101      |
| JIVA 86-P-N (ND)                            | Chlazená vana s přefukováním   | 702 až 705             | 102      |
| JIVA 88-N                                   | Stůl na deserty chlazený   | 629 až 630, 649 až 650 | 100      |
| JIVA 89-N                                   | Chlazený kontejner na odpady   | 681                    | 107      |
| JIVA 90/1-N                                 | Modulový výdejní stůl ohřívací   | 571                    | 87       |
| JIVA 91/1-N, JIVA 91/2-N                    | Modulový výdejní stůl chlazený   | 691, 692               | 107, 108 |
| JIVA 95-N                                   | Podlahová vpust'   | 811                    | 121      |
| JIVA 96-N                                   | Podlahový rošt s rámem   | 812                    | 121      |
| JIVA 97-N                                   | Nárožní úhelníky   | 821                    | 121      |
| JIVA 97.1-N                                 | Nárožní úhelníky pod omítku  |                        | 121      |
| JIVA 97.2-N                                 | Nárožní úhelníky pod omítku  |                        | 121      |
| JIVA 98-N                                   | Nástěnný odsavač par   | 831                    | 122      |
| JIVA 99-N                                   | Závěsný odsavač par  | 841                    | 124      |
| JIVA 100/1, 2, 3-N                          | Odlučovač tuku   | 851                    | 126      |
| JIVA 103-N                                  | Hřebenový vozík oboustranný  | 362                    | 65       |

| Typové označení            | název  | obj. číslo | strana |
|----------------------------|--|------------|--------|
| JIVA 104-N                 | Pojízdný pracovní stůl pro kuchaře                     | 371        | 65     |
| JIVA 105-N                 | Hřebenový vozík jednostranný                           | 361        | 65     |
| JIVA 106-N                 | Pojízdný stůl s prostorem pro GN                       | 341        | 63     |
| JIVA 107/1-N, JIVA 107/2-N | Pojízdný stojan na GN                                  | 342, 343   | 63     |
| JIVA 108/1-N, JIVA 108/2-N | Pojízdný stojan na GN                                  | 344, 345   | 63,64  |
| JIVA 109-N                 | Pojízdný stojan na tablety                             | 346        | 64     |
| JIVA 110/1, JIVA 110/2     | Transportní vozík na tabletové systémy                 | 347, 348   | 64     |
| JIVA 110/3-H2              | Elektrický vyhřív. transportní vozíky                  | 587        | 91     |
| JIVA 130-N                 | Zásobník na pečivo                                     | 423        | 69     |
| JIVA 152 -N                | Pojízdná přepravní nádoba                              | 923        | 127    |
| JIVA 152/A-N               | Pojízdná přepravní nádoba na olej                      | 924        | 127    |
| JIVA 153-N                 | Nádoba na mouku  | 925        | 127    |
| JIVA 154-N                 | Nádoby do termosů                                      | 926        | 127    |
| JIVA 154/A-N               | Varná vložka na knedlíky                               | 927        | 127    |
| JIVA 155-K, JIVA 155-N     | Thermosy   | 928, 929   | 128    |
| JIVA 156/1-N, JIVA 156/2-N | Čajník THERMO  | 930, 931   | 128    |
| JIVA 157-N                 | Vyhřívání thermočajníky                                | 932 až 934 | 128    |
| JIVA 159-N                 | Podstavec pod 2 čajníky                                | 950 až 951 | 129    |
| JIVA 160-N                 | Podstavec pod 1 čajník                                 | 952 až 953 | 129    |
| JIVA 167-N                 | Stůl k občerstvení                                     | 251        | 56     |
| JIVA 168-N                 | Výdejní maska  | 735        | 117    |
| JIVA 172-N                 | Stůl pod pokladnu                                      | 731        | 117    |
| JIVA 173-N                 | Pokladní dvojbox                                       | 732        | 117    |
| JIVA 180-N                 | Třípatrová chlazená vitrína                            | 661 až 666 | 103    |
| JIVA 181-N                 | Dvoupatrová chlazená vitrína nad vanu                  | 667 až 670 | 104    |
| JIVA 182-N                 | Třípatrová chlazená vitrína s vlastním agregátem       | 671 až 673 | 105    |
| JIVA 182/2,3,4 NP          | Panoramatické vitríny (2x1/1, 3x1/1, 4x1/1)            | 674        | 105    |
| JIVA 183-N                 | Nechlazená skleněná vitrína                            | 675        | 107    |
| JIVA 185-NS                | Osmihranný salátový bufet – statické chlazení          | 693        | 108    |
| JIVA 185-NP                | Osmihranný salátový bufet – nucen. cirk. vzduchu       | 693        | 108    |
| JIVA 185/1-N               | Osmihranný salátový bufet s přefukem vzduchu           | 693        | 109    |
| JIVA 186-N                 | Pojízdný chlazený bufet                                | 694        | 109    |
| JIVA 187-N-4GN             | Rautový vozík s kombinací chlazené a teplé technologie | 695        | 110    |
| JIVA 187-N-3GN             | Rautový vozík s kombinací chlazené a teplé technologie | 695        | 110    |
| JIVA 188-N                 | Pojízdný modulový chlazený bufet                       | 698        | 111    |
| JIVA 189-N                 | Pojízdný modulový vozík s ohříváním vodní lázní        | 572        | 87     |
| JIVA 193-N                 | Chlazená vana  | 755        | 112    |
| JIVA 193/1-N               | Chlazená vana  |            | 113    |
| JIVA 301-N                 | Nástavba k lince - jednoduchá                          | 711        | 115    |
| JIVA 302-N                 | Nástavba k lince - jednoduchá pultová s boč. skly      | 712        | 115    |
| JIVA 303-N                 | Nástavba k lince - jednoduchá pultová                  | 713        | 115    |
| JIVA 304-N                 | Nástavba k lince - jednoduchá bufetová                 | 714        | 115    |
| JIVA 305-N                 | Nástavba k lince - dvojitá                             | 715        | 115    |
| JIVA 306-N                 | Nástavba k lince - dvojitá bufetová                    | 716        | 116    |
| JIVA 311-N                 | Vybavení k linkám - osvětlení                          | 721        | 116    |
| JIVA 312-N                 | Vybavení k linkám - infraohřev                         | 722        | 116    |
| JIVA 313-N                 | Vybavení k linkám - obklad                             | 723        | 116    |
| JIVA 314-N                 | Vybavení k linkám - pojezdová dráha                    | 724        | 116    |
| JIVA 315-N                 | Vybavení k linkám - sokl                               | 725        | 116    |
| JIVA 323-N                 | Speciální prvky k linkám - rohový kus vnější           | 733        | 117    |
| JIVA 324-N                 | Speciální prvky k linkám - rohový kus vnitřní          | 734        | 117    |
| JIVA 331-N                 | Vestavný zásobník na talíře vyhřívány                  | 741        | 118    |

| Typové označení | název  | obj. číslo | strana    |
|-----------------|--|------------|-----------|
| JIVA 332-N      | Vestavný zásobník na talíře nevyhříváný                                    | 742        | 118       |
| JIVA 333-N      | Vestavný zásobník na koše nevyhříváný                                      | 743        | 118       |
| JIVA 400-N      | Bufetový vozík chlaz. s baldachýnem (stat. chlaz.)                         | 707, 708   | 111       |
| JIVA 400-NP     | Bufetový vozík chlaz. s baldachýnem (nuc. cirkulace)                       | 707, 708   | 111       |
| JIVA 401-N      | Bufetový vozík teplý s baldachýnem   | 578, 579   | 88        |
| JIVA 500-N      | Elektrický rotační gril  | 939        | 130       |
| JIVA 600-N      | Teplá vitrina  | 580, 581   | 88        |
| JIVA 601        | Teplá vitrina  | 582        | 89        |
| JIVA 740-N      | Vyhříváné vozíky s otevřeným spodním prostorem a dělenou vanou bez prolisu | 575 až 577 | 84        |
| JIVA 800, 801-N | Chlazené nástavby na stůl  |            | 100       |
| JIVA 3000       | Dopravník použitého nádobí   |            | 131       |
| JIVA 3001       | Dopravník použitého nádobí se samonosnou konstrukcí                        |            | 132       |
| JIVA 3005       | Dopravník použitého nádobí pro hotely                                      |            | 133       |
| JIVA 3010       | Dopravníkový pás   |            | 134       |
| JIVA 3020       | Dopravníkový pás   |            | 135       |
| JIVA 7000       | Polévkový ráj  | 960, 961   | 89        |
| JIVA 8001       | Stůl pro úpravu ryb s chlazenou podstavbou                                 | 760        | 113       |
|                 | PASTA BAR  | 586        | 90        |
|                 | Ukázky výdejních linek   |            | 119,120   |
|                 | Instalační schemata - výlevky  |            | 137,138   |
|                 | Instalační schemata - teplé stoly  |            | 139       |
|                 | Instalační schemata - chlazené stoly                                       |            | 140       |
|                 | Doporučené rozměry podlah. vpustí  |            | 141 - 143 |
|                 | Doporučené uchycení parapetní desky  |            | 144       |
|                 | Referenční listina   |            | 147 -170  |

## B. Obsah dle skupin výrobků

Strana

|   |  |     |
|---|--|-----|
| <b>1. Nábytek pro mytí</b>                          | - Mycí stoly .....                             | 1   |
|   | - Dřezy.....                                   | 22  |
|   | - Výlevky.....                                 | 23  |
|   | - Stoly k myčkám .....                         | 25  |
|   | - Příslušenství k myčkám.....                  | 28  |
| <b>2. Pracovní stoly</b>                            | - Pracovní desky.....                          | 29  |
|   | - Pracovní stoly.....                          | 37  |
|   | - Pracovní stoly speciální.....                | 48  |
|   | - Podstavce .....                              | 57  |
| <b>3. Vozíky a pojízdné stojany</b>                 | - Restaurační vozíky.....                      | 59  |
|   | - Přepravení vozíky .....                      | 59  |
|   | - Pojízdné stojany .....                       | 61  |
|   | - Tabletové vozíky .....                       | 64  |
|   | - Hřebenové vozíky.....                        | 65  |
| <b>4. Nábytek pro ukládání</b>                      | - Nástěnné skříňky.....                        | 67  |
|   | - Skříňe.....                                  | 68  |
|   | - Zásobník na pečivo .....                     | 69  |
|   | - Stolové nástavce .....                       | 70  |
|   | - Skladové regály.....                         | 73  |
|   | - Police .....                                 | 76  |
| <b>5. Výdejní stoly a vozíky</b>                    | - Talířové a miskové zásobníky .....           | 81  |
|   | - Vyhřívané stoly .....                        | 82  |
|   | - Vyhřívané vozíky .....                       | 84  |
|   | - Nevyhřívané vozíky .....                     | 86  |
|   | - Modulové vyhřívané stoly .....               | 87  |
|   | - Teplá vitrína .....                          | 88  |
|   | - Polévkový ráj.....                           | 89  |
| <b>6. Chlazené stoly, bufety a vitríny</b>          | - Chlazené stoly .....                         | 93  |
|   | - Chlazené bufety .....                        | 101 |
|   | - Chlazené vitríny .....                       | 103 |
|   | - Chlazený kontejner na odpad.....             | 107 |
|   | - Modulové chlazené stoly .....                | 107 |
|   | - Kombinace chlazené a teplé technologie ..... | 110 |
|   | - Chlazená vana na potraviny .....             | 112 |
| <b>7. Linky a příslušenství k linkám</b>            | - Nástavby .....                               | 115 |
|   | - Vybavení linek.....                          | 116 |
|   | - Speciální stoly a prvky.....                 | 117 |
|   | - Vestavby .....                               | 118 |
|   | - Ukázky výdejních linek .....                 | 119 |
| <b>8. Zámečnické výrobky</b>                        | - Podlahové rošty a vpustě .....               | 121 |
|   | - Nárožní úhelníky .....                       | 121 |
|   | - Digestoře.....                               | 122 |
| <b>9. Vybavení kuchyní</b>                          | - Kuchyňské nádoby .....                       | 127 |
|   | - Elektrický rotační gril .....                | 130 |
| <b>10. Dopravník použitého nádobí</b>               | .....  | 131 |
| <b>11. Instalační schémata a doporučené rozměry</b> | - Výlevky.....                                 | 137 |
|   | - Teplé stoly.....                             | 151 |
|   | - Chlazené stoly.....                          | 140 |
|   | - Podlahové vpusti .....                       | 141 |
|   | - Doporučené uchycení parapetní desky .....    | 144 |
| <b>12. Referenční listina</b>                       | .....  | 153 |

# 1 Nábytek pro mytí

objednáací číslo strana

## Mycí stoly

|                                   |                 |          |    |
|-----------------------------------|-----------------|----------|----|
| St 1 mycí zakrytý .....           | SMZ 1-N .....   | 111..... | 1  |
| St 1 mycí zakrytý.....            | SMZ 2-N .....   | 112..... | 2  |
| St 1 mycí zakrytý.....            | SMZ 3-N .....   | 113..... | 3  |
| St 1 mycí zakrytý s policí .....  | SMZR 1-N.....   | 114..... | 4  |
| St 1 mycí zakrytý s policí .....  | SMZR 2-N.....   | 115..... | 5  |
| St 1 mycí zakrytý s policí .....  | SMZR 3-N.....   | 116..... | 6  |
| St 1 mycí zakrytý s roštem .....  | SMZRO 1-N.....  | 117..... | 7  |
| St 1 mycí zakrytý s roštem .....  | SMZRO 2-N.....  | 118..... | 8  |
| St 1 mycí zakrytý s roštem .....  | SMZRO 3-N.....  | 119..... | 9  |
| St 1 mycí sk í kový.....          | SMS 1-N.....    | 120..... | 10 |
| St 1 mycí sk í kový.....          | SMS 2-N.....    | 121..... | 11 |
| St 1 mycí sk í kový.....          | SMS 3-N.....    | 122..... | 12 |
| St 1 mycí otev ený.....           | SMO 1-N.....    | 123..... | 13 |
| St 1 mycí otev ený.....           | SMO 2-N.....    | 124..... | 14 |
| St 1 mycí otev ený.....           | SMO 3-N.....    | 125..... | 15 |
| St 1 mycí otev ený s policí ..... | SMOR 1-N .....  | 126..... | 16 |
| St 1 mycí otev ený s policí ..... | SMOR 2-N .....  | 127..... | 17 |
| St 1 mycí otev ený s policí ..... | SMOR 3-N .....  | 128..... | 18 |
| St 1 mycí otev ený s roštem ..... | SMORO 1-N ..... | 129..... | 19 |
| St 1 mycí otev ený s roštem ..... | SMORO 2-N ..... | 130..... | 20 |
| St 1 mycí otev ený s roštem ..... | SMORO 3-N ..... | 131..... | 21 |

## D ezy

|                                  |                |          |    |
|----------------------------------|----------------|----------|----|
| D ez jednodílný - lisovaný ..... | DN 1-N/A ..... | 151..... | 22 |
| D ez dvoudílný - lisovaný .....  | DN 3-N/A ..... | 152..... | 22 |
| D ez lisovaný velký .....        | DN 2-N/A ..... | 142..... | 22 |

## Výlevky

|                                 |              |          |    |
|---------------------------------|--------------|----------|----|
| Výlevka s umyvadlem .....       | V 4-NT ..... | 160..... | 23 |
| Výlevka s umyvadlem .....       | V 4-N.....   | 161..... | 23 |
| Výlevka s umyvadlem .....       | V 4-NS.....  | 162..... | 23 |
| Výlevka s umyvadlem .....       | V 4-NB ..... | 163..... | 24 |
| Výlevka s roštem .....          | V 6-N.....   | 163..... | 24 |
| Výlevka se zásobníkem .....     | V 7-N.....   | 164..... | 24 |
| Nást nné hranaté umyvadlo.....  | NUH-T .....  | 164..... | 24 |
| Nást nné kruhové umyvadlo ..... | NUK-T .....  | 164..... | 24 |

## Stoly k my kám

|                                      |                  |          |    |
|--------------------------------------|------------------|----------|----|
| St 1 k my ce .....                   | SOM-N .....      | 171..... | 25 |
| St 1 k my ce s límcem.....           | SOM 1-N/R .....  | 173..... | 25 |
| St 1 k my ce s roštem.....           | SOMRO-N .....    | 174..... | 25 |
| St 1 k my ce s roštem a límcem ..... | SOMRO 1-N/R..... | 176..... | 26 |
| St 1 k my ce vále kový.....          | SOMV-N/1.....    | 177..... | 27 |
| St 1 k my ce vále kový.....          | SOMV-N/2.....    | 178..... | 27 |
| St 1 k my ce vále kový rohový.....   | SOMV-N/R .....   | 179..... | 28 |

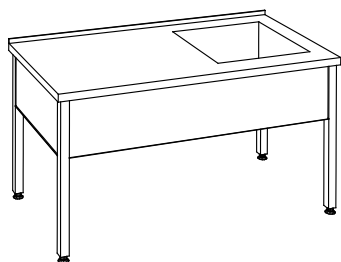
## P íslušenství k my kám

|                       |                    |          |    |
|-----------------------|--------------------|----------|----|
| Koš na p íbory .....  | JIVA 66-N .....    | 180..... | 28 |
| Zásobník p íbor ..... | JIVA 68/8-N .....  | 181..... | 28 |
| Zásobník p íbor ..... | JIVA 68/12-N ..... | 182..... | 28 |

| Typ | obj. číslo | rozměry (L×S×H) | cena (Kč bez DPH) |
|-----|------------|-----------------|-------------------|
|-----|------------|-----------------|-------------------|

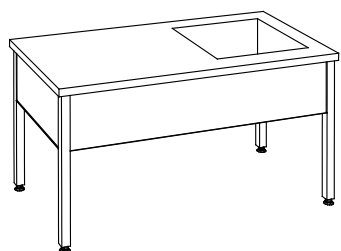
## Mycí stůl zakrytý SMZ 1 - N

Celonerezové provedení - pracovní deska PSD. Nohy jsou výškově přestavitelné o 20 mm. Maximální délka stolu je 2400 mm. Umístění dřezu může být vlevo (L), vpravo (P) nebo uprostřed (U).



**SMZ 1 - N/A/P**  
- se zadním límcem

| SMZ 1-N/A   | SMZ 1-N/B   | šířka 600 mm        | dřez lisovaný 400 × 400 × 250 mm |
|-------------|-------------|---------------------|----------------------------------|
| 111A 1006.x | 111B 1006.x | 1000 × 600 × 850 mm | <b>20 206</b>                    |
| 111A 1106.x | 111B 1106.x | 1100 × 600 × 850 mm | <b>20 865</b>                    |
| 111A 1206.x | 111B 1206.x | 1200 × 600 × 850 mm | <b>21 526</b>                    |
| 111A 1306.x | 111B 1306.x | 1300 × 600 × 850 mm | <b>22 179</b>                    |
| 111A 1406.x | 111B 1406.x | 1400 × 600 × 850 mm | <b>22 833</b>                    |
| 111A 1506.x | 111B 1506.x | 1500 × 600 × 850 mm | <b>23 494</b>                    |
| 111A 1606.x | 111B 1606.x | 1600 × 600 × 850 mm | <b>24 153</b>                    |
| 111A 1706.x | 111B 1706.x | 1700 × 600 × 850 mm | <b>24 808</b>                    |
| 111A 1806.x | 111B 1806.x | 1800 × 600 × 850 mm | <b>25 461</b>                    |
| 111A 1906.x | 111B 1906.x | 1900 × 600 × 850 mm | <b>26 122</b>                    |



**SMZ 1 - N/B/P**  
- bez zadního límce

| SMZ 1-N/A   | SMZ 1-N/B   | šířka 700 mm        | dřez lisovaný 500 × 500 × 250 mm |
|-------------|-------------|---------------------|----------------------------------|
| 111A 1007.x | 111B 1007.x | 1000 × 700 × 850 mm | <b>21 474</b>                    |
| 111A 1107.x | 111B 1107.x | 1100 × 700 × 850 mm | <b>22 168</b>                    |
| 111A 1207.x | 111B 1207.x | 1200 × 700 × 850 mm | <b>22 864</b>                    |
| 111A 1307.x | 111B 1307.x | 1300 × 700 × 850 mm | <b>23 562</b>                    |
| 111A 1407.x | 111B 1407.x | 1400 × 700 × 850 mm | <b>24 262</b>                    |
| 111A 1507.x | 111B 1507.x | 1500 × 700 × 850 mm | <b>24 960</b>                    |
| 111A 1607.x | 111B 1607.x | 1600 × 700 × 850 mm | <b>25 658</b>                    |
| 111A 1707.x | 111B 1707.x | 1700 × 700 × 850 mm | <b>26 356</b>                    |
| 111A 1807.x | 111B 1807.x | 1800 × 700 × 850 mm | <b>27 051</b>                    |
| 111A 1907.x | 111B 1907.x | 1900 × 700 × 850 mm | <b>27 755</b>                    |

| SMZ 1-N/A   | SMZ 1-N/B   | šířka 800 mm        | dřez lisovaný 500 × 500 × 250 mm |
|-------------|-------------|---------------------|----------------------------------|
| 111A 1008.x | 111B 1008.x | 1000 × 800 × 850 mm | <b>22 963</b>                    |
| 111A 1108.x | 111B 1108.x | 1100 × 800 × 850 mm | <b>23 711</b>                    |
| 111A 1208.x | 111B 1208.x | 1200 × 800 × 850 mm | <b>24 459</b>                    |
| 111A 1308.x | 111B 1308.x | 1300 × 800 × 850 mm | <b>25 204</b>                    |
| 111A 1408.x | 111B 1408.x | 1400 × 800 × 850 mm | <b>25 950</b>                    |
| 111A 1508.x | 111B 1508.x | 1500 × 800 × 850 mm | <b>26 697</b>                    |
| 111A 1608.x | 111B 1608.x | 1600 × 800 × 850 mm | <b>27 442</b>                    |
| 111A 1708.x | 111B 1708.x | 1700 × 800 × 850 mm | <b>28 184</b>                    |
| 111A 1808.x | 111B 1808.x | 1800 × 800 × 850 mm | <b>28 929</b>                    |
| 111A 1908.x | 111B 1908.x | 1900 × 800 × 850 mm | <b>29 685</b>                    |

### x - v obj. čísle

- 1 deska PSD, dřez L
- 2 deska PSD, dřez P
- 3 deska PSD, dřez U
- 4 deska PSD-V, dřez L
- 5 deska PSD-V, dřez P
- 6 deska PSD-V, dřez U

### T: textové upřesnění (v objednávce uvést popis úprav)

#### zvláštní provedení za příplatek

zhotovení límce na levé nebo pravé straně

tvárové úpravy desky

jiná délka mezi 1000 - 2400 mm

jiná šířka mezi 600 - 800 mm

dřez lisovaný 600 × 600 × 300 mm

dřez lisovaný 700 × 500 × 300 mm

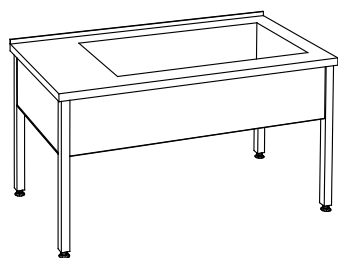
cenově nejbližší vyšší

cenově nejbližší vyšší

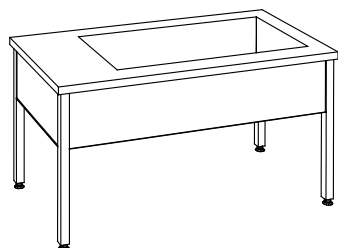
| Typ | obj. číslo | rozměry (L×S×H) | cena (Kč bez DPH) |
|-----|------------|-----------------|-------------------|
|-----|------------|-----------------|-------------------|

## Mycí stůl zakrytý SMZ 2 - N

Celonerezové provedení - pracovní deska PSD. Nohy jsou výškově přestavitelné o 20 mm. Maximální délka stolu je 2400 mm. Umístění dřezu může být vlevo (L), vpravo (P) nebo uprostřed (U).



**SMZ 2 - N/A/P**  
- se zadním límcem



**SMZ 2 - N/B/P**  
- bez zadního límce

| SMZ 2-N/A   | SMZ 2-N/B   | šířka 600 mm                      |               |
|-------------|-------------|-----------------------------------|---------------|
|             |             | dřez lisovaný 1000 × 400 × 280 mm |               |
| 112A 1206.x | 112B 1206.x | 1200 × 600 × 850 mm               | <b>22 711</b> |
| 112A 1306.x | 112B 1306.x | 1300 × 600 × 850 mm               | <b>23 532</b> |
| 112A 1406.x | 112B 1406.x | 1400 × 600 × 850 mm               | <b>24 353</b> |
| 112A 1506.x | 112B 1506.x | 1500 × 600 × 850 mm               | <b>25 172</b> |
| 112A 1606.x | 112B 1606.x | 1600 × 600 × 850 mm               | <b>25 991</b> |
| 112A 1706.x | 112B 1706.x | 1700 × 600 × 850 mm               | <b>26 811</b> |
| 112A 1806.x | 112B 1806.x | 1800 × 600 × 850 mm               | <b>27 629</b> |
| 112A 1906.x | 112B 1906.x | 1900 × 600 × 850 mm               | <b>28 460</b> |
|             |             | <b>šířka 700 mm</b>               |               |
|             |             | dřez lisovaný 1000 × 500 × 280 mm |               |
| 112A 1207.x | 112B 1207.x | 1200 × 700 × 850 mm               | <b>24 129</b> |
| 112A 1307.x | 112B 1307.x | 1300 × 700 × 850 mm               | <b>25 000</b> |
| 112A 1407.x | 112B 1407.x | 1400 × 700 × 850 mm               | <b>25 871</b> |
| 112A 1507.x | 112B 1507.x | 1500 × 700 × 850 mm               | <b>26 746</b> |
| 112A 1607.x | 112B 1607.x | 1600 × 700 × 850 mm               | <b>27 618</b> |
| 112A 1707.x | 112B 1707.x | 1700 × 700 × 850 mm               | <b>28 488</b> |
| 112A 1807.x | 112B 1807.x | 1800 × 700 × 850 mm               | <b>29 357</b> |
| 112A 1907.x | 112B 1907.x | 1900 × 700 × 850 mm               | <b>30 233</b> |
|             |             | <b>šířka 800 mm</b>               |               |
|             |             | dřez lisovaný 1000 × 600 × 280 mm |               |
| 112A 1208.x | 112B 1208.x | 1200 × 800 × 850 mm               | <b>25 812</b> |
| 112A 1308.x | 112B 1308.x | 1300 × 800 × 850 mm               | <b>26 744</b> |
| 112A 1408.x | 112B 1408.x | 1400 × 800 × 850 mm               | <b>27 674</b> |
| 112A 1508.x | 112B 1508.x | 1500 × 800 × 850 mm               | <b>28 608</b> |
| 112A 1608.x | 112B 1608.x | 1600 × 800 × 850 mm               | <b>29 541</b> |
| 112A 1708.x | 112B 1708.x | 1700 × 800 × 850 mm               | <b>30 472</b> |
| 112A 1808.x | 112B 1808.x | 1800 × 800 × 850 mm               | <b>31 404</b> |
| 112A 1908.x | 112B 1908.x | 1900 × 800 × 850 mm               | <b>32 342</b> |

### x - v obj. čísle

- 1 deska PSD, dřez L
- 2 deska PSD, dřez P
- 3 deska PSD, dřez U
- 4 deska PSD-V, dřez L
- 5 deska PSD-V, dřez P
- 6 deska PSD-V, dřez U

### T: textové upřesnění (v objednávce uvést popis úprav)

#### **zvláštní provedení za příplatek**

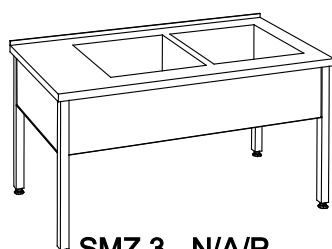
zhotovení límce na levé nebo pravé straně

tvarové úpravy desky

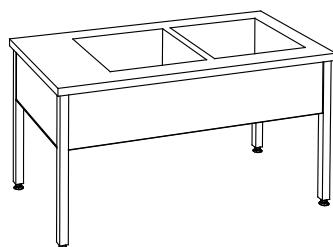
jiná délka mezi 1200 - 2400 mm cenově nejbližší vyšší

jiná šířka mezi 600 - 800 mm cenově nejbližší vyšší

| Typ | obj. číslo | rozměry (L×S×H) | cena (Kč bez DPH) |
|-----|------------|-----------------|-------------------|
|-----|------------|-----------------|-------------------|



**SMZ 3 - N/A/P**  
- se zadním límcem



**SMZ 3 - N/B/P**  
- bez zadního límce

## Mycí stůl zakrytý SMZ 3 - N

*Celonerezové provedení - pracovní deska PSD se dvěma dřezy. Nohy jsou výškově přestavitelné o 20 mm. Maximální délka stolu je 2400 mm. Umístění dřezů může být vlevo (L), vpravo (P) nebo uprostřed (U).*

| SMZ 3-N/A   | SMZ 3-N/B   | šířka 600 mm                      |               |
|-------------|-------------|-----------------------------------|---------------|
|             |             | dřezy lisované 400 × 400 × 250 mm |               |
| 113A 1206.x | 113B 1206.x | 1200 × 600 × 850 mm               | <b>30 177</b> |
| 113A 1306.x | 113B 1306.x | 1300 × 600 × 850 mm               | <b>30 834</b> |
| 113A 1406.x | 113B 1406.x | 1400 × 600 × 850 mm               | <b>31 491</b> |
| 113A 1506.x | 113B 1506.x | 1500 × 600 × 850 mm               | <b>32 150</b> |
| 113A 1606.x | 113B 1606.x | 1600 × 600 × 850 mm               | <b>32 806</b> |
| 113A 1706.x | 113B 1706.x | 1700 × 600 × 850 mm               | <b>33 463</b> |
| 113A 1806.x | 113B 1806.x | 1800 × 600 × 850 mm               | <b>34 121</b> |
| 113A 1906.x | 113B 1906.x | 1900 × 600 × 850 mm               | <b>34 777</b> |
|             |             | <b>šířka 700 mm</b>               |               |
|             |             | dřezy lisované 500 × 500 × 250 mm |               |
| 113A 1207.x | 113B 1207.x | 1200 × 700 × 850 mm               | <b>32 061</b> |
| 113A 1307.x | 113B 1307.x | 1300 × 700 × 850 mm               | <b>32 759</b> |
| 113A 1407.x | 113B 1407.x | 1400 × 700 × 850 mm               | <b>33 458</b> |
| 113A 1507.x | 113B 1507.x | 1500 × 700 × 850 mm               | <b>34 157</b> |
| 113A 1607.x | 113B 1607.x | 1600 × 700 × 850 mm               | <b>34 858</b> |
| 113A 1707.x | 113B 1707.x | 1700 × 700 × 850 mm               | <b>35 553</b> |
| 113A 1807.x | 113B 1807.x | 1800 × 700 × 850 mm               | <b>36 250</b> |
| 113A 1907.x | 113B 1907.x | 1900 × 700 × 850 mm               | <b>36 953</b> |
|             |             | <b>šířka 800 mm</b>               |               |
|             |             | dřezy lisované 500 × 500 × 250 mm |               |
| 113A 1208.x | 113B 1208.x | 1200 × 800 × 850 mm               | <b>34 297</b> |
| 113A 1308.x | 113B 1308.x | 1300 × 800 × 850 mm               | <b>35 042</b> |
| 113A 1408.x | 113B 1408.x | 1400 × 800 × 850 mm               | <b>35 789</b> |
| 113A 1508.x | 113B 1508.x | 1500 × 800 × 850 mm               | <b>36 535</b> |
| 113A 1608.x | 113B 1608.x | 1600 × 800 × 850 mm               | <b>37 281</b> |
| 113A 1708.x | 113B 1708.x | 1700 × 800 × 850 mm               | <b>38 029</b> |
| 113A 1808.x | 113B 1808.x | 1800 × 800 × 850 mm               | <b>38 775</b> |
| 113A 1908.x | 113B 1908.x | 1900 × 800 × 850 mm               | <b>39 526</b> |

### x - v obj. čísle

- 1 deska PSD, dřezy L
- 2 deska PSD, dřezy P
- 3 deska PSD, dřezy U
- 4 deska PSD-V, dřezy L
- 5 deska PSD-V, dřezy P
- 6 deska PSD-V, dřezy U

### T: textové upřesnění (v objednávce uvést popis úprav)

#### zvláštní provedení za příplatek

zhotovení límce na levé nebo pravé straně

tvárové úpravy desky

jiná délka mezi 1200 - 2400 mm

jiná šířka mezi 600 - 800 mm

dřezy lisované 600 × 600 × 300 mm

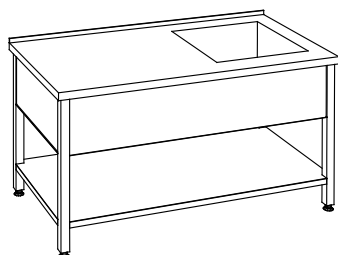
dřezy lisované 700 × 500 × 300 mm

cenově nejbližší vyšší

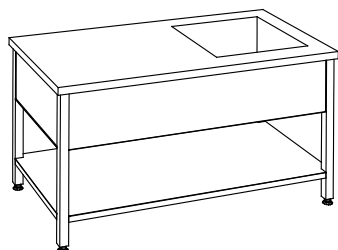
cenově nejbližší vyšší

## Mycí stůl zakrytý s policí SMZR 1 - N

Celonerezové provedení - pracovní deska PSD. Nohy jsou výškově přestavitelné o 20 mm. Maximální délka stolu je 2400 mm. Světlá výška pod policí je 150 mm. Umístění dřezu může být vlevo (L), vpravo (P) nebo uprostřed (U).



**SMZR 1 - N/A/P**  
- se zadním límcem



**SMZR 1 - N/B/P**  
- bez zadního límce

| SMZR 1-N/A  | SMZR 1-N/B  | šířka 600 mm                     |               |
|-------------|-------------|----------------------------------|---------------|
|             |             | dřez lisovaný 400 × 400 × 250 mm |               |
| 114A 1006.x | 114B 1006.x | 1000 × 600 × 850 mm              | <b>22 808</b> |
| 114A 1106.x | 114B 1106.x | 1100 × 600 × 850 mm              | <b>23 720</b> |
| 114A 1206.x | 114B 1206.x | 1200 × 600 × 850 mm              | <b>24 634</b> |
| 114A 1306.x | 114B 1306.x | 1300 × 600 × 850 mm              | <b>25 542</b> |
| 114A 1406.x | 114B 1406.x | 1400 × 600 × 850 mm              | <b>26 450</b> |
| 114A 1506.x | 114B 1506.x | 1500 × 600 × 850 mm              | <b>27 362</b> |
| 114A 1606.x | 114B 1606.x | 1600 × 600 × 850 mm              | <b>28 274</b> |
| 114A 1706.x | 114B 1706.x | 1700 × 600 × 850 mm              | <b>29 182</b> |
| 114A 1806.x | 114B 1806.x | 1800 × 600 × 850 mm              | <b>30 090</b> |
| 114A 1906.x | 114B 1906.x | 1900 × 600 × 850 mm              | <b>31 005</b> |
|             |             | šířka 700 mm                     |               |
|             |             | dřez lisovaný 500 × 500 × 250 mm |               |
| 114A 1007.x | 114B 1007.x | 1000 × 700 × 850 mm              | <b>24 235</b> |
| 114A 1107.x | 114B 1107.x | 1100 × 700 × 850 mm              | <b>25 205</b> |
| 114A 1207.x | 114B 1207.x | 1200 × 700 × 850 mm              | <b>26 174</b> |
| 114A 1307.x | 114B 1307.x | 1300 × 700 × 850 mm              | <b>27 137</b> |
| 114A 1407.x | 114B 1407.x | 1400 × 700 × 850 mm              | <b>28 101</b> |
| 114A 1507.x | 114B 1507.x | 1500 × 700 × 850 mm              | <b>29 073</b> |
| 114A 1607.x | 114B 1607.x | 1600 × 700 × 850 mm              | <b>30 042</b> |
| 114A 1707.x | 114B 1707.x | 1700 × 700 × 850 mm              | <b>31 008</b> |
| 114A 1807.x | 114B 1807.x | 1800 × 700 × 850 mm              | <b>31 974</b> |
| 114A 1907.x | 114B 1907.x | 1900 × 700 × 850 mm              | <b>32 946</b> |
|             |             | šířka 800 mm                     |               |
|             |             | dřez lisovaný 500 × 500 × 250 mm |               |
| 114A 1008.x | 114B 1008.x | 1000 × 800 × 850 mm              | <b>25 925</b> |
| 114A 1108.x | 114B 1108.x | 1100 × 800 × 850 mm              | <b>26 960</b> |
| 114A 1208.x | 114B 1208.x | 1200 × 800 × 850 mm              | <b>27 994</b> |
| 114A 1308.x | 114B 1308.x | 1300 × 800 × 850 mm              | <b>29 027</b> |
| 114A 1408.x | 114B 1408.x | 1400 × 800 × 850 mm              | <b>30 060</b> |
| 114A 1508.x | 114B 1508.x | 1500 × 800 × 850 mm              | <b>31 095</b> |
| 114A 1608.x | 114B 1608.x | 1600 × 800 × 850 mm              | <b>32 131</b> |
| 114A 1708.x | 114B 1708.x | 1700 × 800 × 850 mm              | <b>33 165</b> |
| 114A 1808.x | 114B 1808.x | 1800 × 800 × 850 mm              | <b>34 199</b> |
| 114A 1908.x | 114B 1908.x | 1900 × 800 × 850 mm              | <b>35 236</b> |

**T: textové upřesnění** (v objednávce uvést popis úprav)

**zvláštní provedení za příplatek**

zhotovení límce na levé nebo pravé straně

tvárové úpravy desky

jiná délka mezi 1000 - 2400 mm

jiná šířka mezi 600 - 800 mm

dřez lisovaný 600 × 600 × 300 mm

dřez lisovaný 700 × 500 × 300 mm

cenově nejbližší vyšší

cenově nejbližší vyšší

x - v obj. čísle

1 deska PSD, dřez L

2 deska PSD, dřez P

3 deska PSD, dřez U

4 deska PSD-V, dřez L

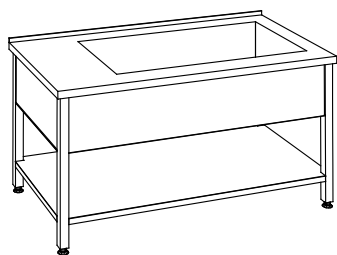
5 deska PSD-V, dřez P

6 deska PSD-V, dřez U

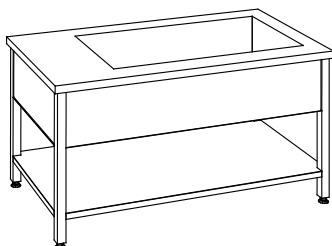
| Typ | obj. číslo | rozměry (L×S×H) | cena (Kč bez DPH) |
|-----|------------|-----------------|-------------------|
|-----|------------|-----------------|-------------------|

## Mycí stůl zakrytý s policí SMZR 2 - N

Celonerezové provedení - pracovní deska PSD. Nohy jsou výškově přestavitelné o 20 mm. Maximální délka stolu je 2400 mm. Světlá výška pod policí je 150 mm. Umístění dřezu může být vlevo (L), vpravo (P) nebo uprostřed (U).



**SMZR 2 - N/A/P**  
- se zadním límcem



**SMZR 2 - N/B/P**  
- bez zadního límce

| SMZR 2-N/A  | SMZR 2-N/B  | šířka 600 mm                      |               |
|-------------|-------------|-----------------------------------|---------------|
|             |             | dřez lisovaný 1000 × 400 × 280 mm |               |
| 115A 1206.x | 115B 1206.x | 1200 × 600 × 850 mm               | <b>26 464</b> |
| 115A 1306.x | 115B 1306.x | 1300 × 600 × 850 mm               | <b>27 587</b> |
| 115A 1406.x | 115B 1406.x | 1400 × 600 × 850 mm               | <b>28 706</b> |
| 115A 1506.x | 115B 1506.x | 1500 × 600 × 850 mm               | <b>29 836</b> |
| 115A 1606.x | 115B 1606.x | 1600 × 600 × 850 mm               | <b>30 965</b> |
| 115A 1706.x | 115B 1706.x | 1700 × 600 × 850 mm               | <b>32 098</b> |
| 115A 1806.x | 115B 1806.x | 1800 × 600 × 850 mm               | <b>33 232</b> |
| 115A 1906.x | 115B 1906.x | 1900 × 600 × 850 mm               | <b>34 362</b> |
|             |             | <b>šířka 700 mm</b>               |               |
|             |             | dřez lisovaný 1000 × 500 × 280 mm |               |
| 115A 1207.x | 115B 1207.x | 1200 × 700 × 850 mm               | <b>28 106</b> |
| 115A 1307.x | 115B 1307.x | 1300 × 700 × 850 mm               | <b>29 303</b> |
| 115A 1407.x | 115B 1407.x | 1400 × 700 × 850 mm               | <b>30 502</b> |
| 115A 1507.x | 115B 1507.x | 1500 × 700 × 850 mm               | <b>31 701</b> |
| 115A 1607.x | 115B 1607.x | 1600 × 700 × 850 mm               | <b>32 901</b> |
| 115A 1707.x | 115B 1707.x | 1700 × 700 × 850 mm               | <b>34 106</b> |
| 115A 1807.x | 115B 1807.x | 1800 × 700 × 850 mm               | <b>35 308</b> |
| 115A 1907.x | 115B 1907.x | 1900 × 700 × 850 mm               | <b>36 508</b> |
|             |             | <b>šířka 800 mm</b>               |               |
|             |             | dřez lisovaný 1000 × 600 × 280 mm |               |
| 115A 1208.x | 115B 1208.x | 1200 × 800 × 850 mm               | <b>30 060</b> |
| 115A 1308.x | 115B 1308.x | 1300 × 800 × 850 mm               | <b>31 343</b> |
| 115A 1408.x | 115B 1408.x | 1400 × 800 × 850 mm               | <b>32 628</b> |
| 115A 1508.x | 115B 1508.x | 1500 × 800 × 850 mm               | <b>33 908</b> |
| 115A 1608.x | 115B 1608.x | 1600 × 800 × 850 mm               | <b>35 192</b> |
| 115A 1708.x | 115B 1708.x | 1700 × 800 × 850 mm               | <b>36 479</b> |
| 115A 1808.x | 115B 1808.x | 1800 × 800 × 850 mm               | <b>37 762</b> |
| 115A 1908.x | 115B 1908.x | 1900 × 800 × 850 mm               | <b>39 050</b> |

### x - v obj. čísle

- 1 deska PSD, dřez L
- 2 deska PSD, dřez P
- 3 deska PSD, dřez U
- 4 deska PSD-V, dřez L
- 5 deska PSD-V, dřez P
- 6 deska PSD-V, dřez U

### T: textové upřesnění (v objednávce uvést popis úprav)

#### **zvláštní provedení za příplatek**

zhotovení límce na levé nebo pravé straně  
tvarové úpravy desky

jiná délka mezi 1200 - 2400 mm

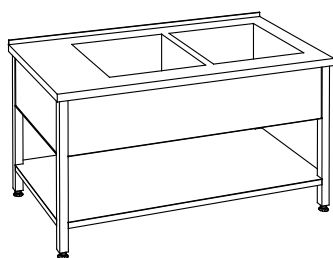
jiná šířka mezi 600 - 800 mm

cenově nejbližší vyšší

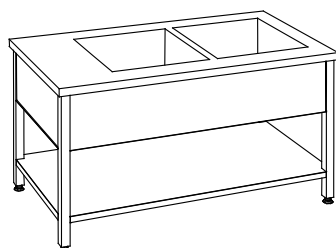
cenově nejbližší vyšší

## Mycí stůl zakrytý s policí SMZR 3 - N

Celonerezové provedení - pracovní deska PSD se dvěma dřezy. Nohy jsou výškově přestavitelné o 20 mm. Maximální délka stolu je 2400 mm. Světlá výška pod policí je 150 mm. Umístění dřezu může být vlevo (L), vpravo (P) nebo uprostřed (U).



**SMZR 3 - N/A/P**  
- se zadním límcem



**SMZR 3 - N/B/P**  
- bez zadního límce

| SMZR 3-N/A  | SMZR 3-N/B  | šířka 600 mm                      |               |
|-------------|-------------|-----------------------------------|---------------|
|             |             | dřezy lisované 400 × 400 × 250 mm |               |
| 116A 1206.x | 116B 1206.x | 1200 × 600 × 850 mm               | <b>33 292</b> |
| 116A 1306.x | 116B 1306.x | 1300 × 600 × 850 mm               | <b>34 200</b> |
| 116A 1406.x | 116B 1406.x | 1400 × 600 × 850 mm               | <b>35 109</b> |
| 116A 1506.x | 116B 1506.x | 1500 × 600 × 850 mm               | <b>36 021</b> |
| 116A 1606.x | 116B 1606.x | 1600 × 600 × 850 mm               | <b>36 934</b> |
| 116A 1706.x | 116B 1706.x | 1700 × 600 × 850 mm               | <b>37 842</b> |
| 116A 1806.x | 116B 1806.x | 1800 × 600 × 850 mm               | <b>38 748</b> |
| 116A 1906.x | 116B 1906.x | 1900 × 600 × 850 mm               | <b>39 664</b> |
|             |             | <b>šířka 700 mm</b>               |               |
|             |             | dřezy lisované 500 × 500 × 250 mm |               |
| 116A 1207.x | 116B 1207.x | 1200 × 700 × 850 mm               | <b>35 372</b> |
| 116A 1307.x | 116B 1307.x | 1300 × 700 × 850 mm               | <b>36 337</b> |
| 116A 1407.x | 116B 1407.x | 1400 × 700 × 850 mm               | <b>37 302</b> |
| 116A 1507.x | 116B 1507.x | 1500 × 700 × 850 mm               | <b>38 272</b> |
| 116A 1607.x | 116B 1607.x | 1600 × 700 × 850 mm               | <b>39 241</b> |
| 116A 1707.x | 116B 1707.x | 1700 × 700 × 850 mm               | <b>40 207</b> |
| 116A 1807.x | 116B 1807.x | 1800 × 700 × 850 mm               | <b>41 174</b> |
| 116A 1907.x | 116B 1907.x | 1900 × 700 × 850 mm               | <b>42 142</b> |
|             |             | <b>šířka 800 mm</b>               |               |
|             |             | dřezy lisované 500 × 500 × 250 mm |               |
| 116A 1208.x | 116B 1208.x | 1200 × 800 × 850 mm               | <b>37 835</b> |
| 116A 1308.x | 116B 1308.x | 1300 × 800 × 850 mm               | <b>38 867</b> |
| 116A 1408.x | 116B 1408.x | 1400 × 800 × 850 mm               | <b>39 900</b> |
| 116A 1508.x | 116B 1508.x | 1500 × 800 × 850 mm               | <b>40 935</b> |
| 116A 1608.x | 116B 1608.x | 1600 × 800 × 850 mm               | <b>41 970</b> |
| 116A 1708.x | 116B 1708.x | 1700 × 800 × 850 mm               | <b>43 003</b> |
| 116A 1808.x | 116B 1808.x | 1800 × 800 × 850 mm               | <b>44 037</b> |
| 116A 1908.x | 116B 1908.x | 1900 × 800 × 850 mm               | <b>45 075</b> |

### x - v obj. čísle

- 1 deska PSD, dřezy L
- 2 deska PSD, dřezy P
- 3 deska PSD, dřezy U
- 4 deska PSD-V, dřezy L
- 5 deska PSD-V, dřezy P
- 6 deska PSD-V, dřezy U

### T: textové upřesnění (v objednávce uvést popis úprav)

#### zvláštní provedení za příplatek

zhotovení límce na levé nebo pravé straně

tvarové úpravy desky

jiná délka mezi 1000 - 2400 mm

jiná šířka mezi 600 - 800 mm

dřezy lisované 600 × 600 × 300 mm

dřezy lisované 700 × 500 × 300 mm

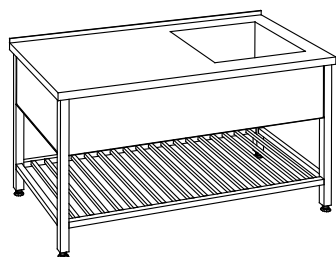
cenově nejbližší vyšší

cenově nejbližší vyšší

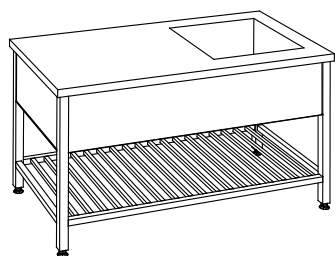
| Typ | obj. číslo | rozměry (L×S×H) | cena (Kč bez DPH) |
|-----|------------|-----------------|-------------------|
|-----|------------|-----------------|-------------------|

## Mycí stůl zakrytý s roštem SMZRO 1 - N

Celonerezové provedení - pracovní deska PSD. Nohy jsou výškově přestavitelné o 20 mm. Maximální délka stolu je 2400 mm. Světlná výška pod roštem je 150 mm. Umístění dřezu může být vlevo (L), vpravo (P) nebo uprostřed (U).



SMZRO 1 - N/A/P  
- se zadním límcem



SMZRO 1 - N/B/P  
- bez zadního límce

| SMZRO 1-N/A | SMZRO 1-N/B | šířka 600 mm                     |        |
|-------------|-------------|----------------------------------|--------|
|             |             | dřez lisovaný 400 × 400 × 250 mm |        |
| 117A 1006.x | 117B 1006.x | 1000 × 600 × 850 mm              | 23 869 |
| 117A 1106.x | 117B 1106.x | 1100 × 600 × 850 mm              | 24 789 |
| 117A 1206.x | 117B 1206.x | 1200 × 600 × 850 mm              | 25 707 |
| 117A 1306.x | 117B 1306.x | 1300 × 600 × 850 mm              | 26 625 |
| 117A 1406.x | 117B 1406.x | 1400 × 600 × 850 mm              | 27 541 |
| 117A 1506.x | 117B 1506.x | 1500 × 600 × 850 mm              | 28 464 |
| 117A 1606.x | 117B 1606.x | 1600 × 600 × 850 mm              | 29 391 |
| 117A 1706.x | 117B 1706.x | 1700 × 600 × 850 mm              | 30 310 |
| 117A 1806.x | 117B 1806.x | 1800 × 600 × 850 mm              | 31 229 |
| 117A 1906.x | 117B 1906.x | 1900 × 600 × 850 mm              | 31 656 |
|             |             | šířka 700 mm                     |        |
|             |             | dřez lisovaný 500 × 500 × 250 mm |        |
| 117A 1007.x | 117B 1007.x | 1000 × 700 × 850 mm              | 25 418 |
| 117A 1107.x | 117B 1107.x | 1100 × 700 × 850 mm              | 26 336 |
| 117A 1207.x | 117B 1207.x | 1200 × 700 × 850 mm              | 27 315 |
| 117A 1307.x | 117B 1307.x | 1300 × 700 × 850 mm              | 28 289 |
| 117A 1407.x | 117B 1407.x | 1400 × 700 × 850 mm              | 29 263 |
| 117A 1507.x | 117B 1507.x | 1500 × 700 × 850 mm              | 30 246 |
| 117A 1607.x | 117B 1607.x | 1600 × 700 × 850 mm              | 31 229 |
| 117A 1707.x | 117B 1707.x | 1700 × 700 × 850 mm              | 32 208 |
| 117A 1807.x | 117B 1807.x | 1800 × 700 × 850 mm              | 33 183 |
| 117A 1907.x | 117B 1907.x | 1900 × 700 × 850 mm              | 34 414 |
|             |             | šířka 800 mm                     |        |
|             |             | dřez lisovaný 500 × 500 × 250 mm |        |
| 117A 1008.x | 117B 1008.x | 1000 × 800 × 850 mm              | 27 124 |
| 117A 1108.x | 117B 1108.x | 1100 × 800 × 850 mm              | 28 171 |
| 117A 1208.x | 117B 1208.x | 1200 × 800 × 850 mm              | 29 217 |
| 117A 1308.x | 117B 1308.x | 1300 × 800 × 850 mm              | 30 259 |
| 117A 1408.x | 117B 1408.x | 1400 × 800 × 850 mm              | 31 300 |
| 117A 1508.x | 117B 1508.x | 1500 × 800 × 850 mm              | 32 352 |
| 117A 1608.x | 117B 1608.x | 1600 × 800 × 850 mm              | 33 403 |
| 117A 1708.x | 117B 1708.x | 1700 × 800 × 850 mm              | 34 448 |
| 117A 1808.x | 117B 1808.x | 1800 × 800 × 850 mm              | 35 495 |
| 117A 1908.x | 117B 1908.x | 1900 × 800 × 850 mm              | 35 976 |

x - v obj. čísle

- 1 deska PSD, dřez L
- 2 deska PSD, dřez P
- 3 deska PSD, dřez U
- 4 deska PSD-V, dřez L
- 5 deska PSD-V, dřez P
- 6 deska PSD-V, dřez U

**T: textové upřesnění** (v objednávce uvést popis úprav)  
**zvláštní provedení za příplatek**

zhotovení límce na levé nebo pravé straně  
tvarové úpravy desky

jiná délka mezi 1000 - 2400 mm

jiná šířka mezi 600 - 800 mm

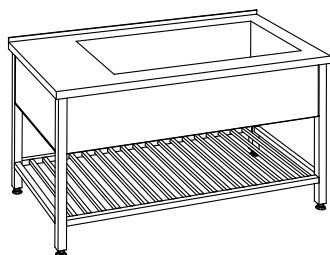
dřez lisovaný 600 × 600 × 300 mm

dřez lisovaný 700 × 500 × 300 mm

cenově nejbližší vyšší  
cenově nejbližší vyšší

## Mycí stůl zakrytý s roštem SMZRO 2 - N

Celonerezové provedení - pracovní deska PSD. Nohy jsou výškově přestavitelné o 20 mm. Maximální délka stolu je 2400 mm. Světlá výška pod roštem je 150 mm. Umístění dřezu může být vlevo (L), vpravo (P) nebo uprostřed (U).



**SMZRO 2 - N/A/P**  
- se zadním límcem

| SMZRO 2-N/A | SMZRO 2-N/B | šířka 600 mm                      |               |
|-------------|-------------|-----------------------------------|---------------|
|             |             | dřez lisovaný 1000 × 400 × 280 mm |               |
| 118A 1206.x | 118B 1206.x | 1200 × 600 × 850 mm               | <b>28 161</b> |
| 118A 1306.x | 118B 1306.x | 1300 × 600 × 850 mm               | <b>29 327</b> |
| 118A 1406.x | 118B 1406.x | 1400 × 600 × 850 mm               | <b>30 492</b> |
| 118A 1506.x | 118B 1506.x | 1500 × 600 × 850 mm               | <b>31 659</b> |
| 118A 1606.x | 118B 1606.x | 1600 × 600 × 850 mm               | <b>32 829</b> |
| 118A 1706.x | 118B 1706.x | 1700 × 600 × 850 mm               | <b>33 994</b> |
| 118A 1806.x | 118B 1806.x | 1800 × 600 × 850 mm               | <b>35 165</b> |
| 118A 1906.x | 118B 1906.x | 1900 × 600 × 850 mm               | <b>35 695</b> |

### šířka 700 mm

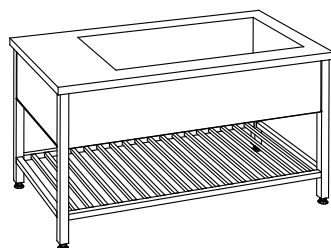
dřez lisovaný 1000 × 500 × 280 mm

|             |             |                     |               |
|-------------|-------------|---------------------|---------------|
| 118A 1207.x | 118B 1207.x | 1200 × 700 × 850 mm | <b>29 924</b> |
| 118A 1307.x | 118B 1307.x | 1300 × 700 × 850 mm | <b>31 157</b> |
| 118A 1407.x | 118B 1407.x | 1400 × 700 × 850 mm | <b>32 392</b> |
| 118A 1507.x | 118B 1507.x | 1500 × 700 × 850 mm | <b>33 637</b> |
| 118A 1607.x | 118B 1607.x | 1600 × 700 × 850 mm | <b>34 882</b> |
| 118A 1707.x | 118B 1707.x | 1700 × 700 × 850 mm | <b>36 118</b> |
| 118A 1807.x | 118B 1807.x | 1800 × 700 × 850 mm | <b>37 356</b> |
| 118A 1907.x | 118B 1907.x | 1900 × 700 × 850 mm | <b>37 928</b> |

### šířka 800 mm

dřez lisovaný 1000 × 600 × 280 mm

|             |             |                     |               |
|-------------|-------------|---------------------|---------------|
| 118A 1208.x | 118B 1208.x | 1200 × 800 × 850 mm | <b>32 009</b> |
| 118A 1308.x | 118B 1308.x | 1300 × 800 × 850 mm | <b>33 331</b> |
| 118A 1408.x | 118B 1408.x | 1400 × 800 × 850 mm | <b>34 687</b> |
| 118A 1508.x | 118B 1508.x | 1500 × 800 × 850 mm | <b>35 981</b> |
| 118A 1608.x | 118B 1608.x | 1600 × 800 × 850 mm | <b>37 311</b> |
| 118A 1708.x | 118B 1708.x | 1700 × 800 × 850 mm | <b>38 634</b> |
| 118A 1808.x | 118B 1808.x | 1800 × 800 × 850 mm | <b>39 960</b> |
| 118A 1908.x | 118B 1908.x | 1900 × 800 × 850 mm | <b>40 572</b> |



**SMZRO 2 - N/B/P**  
- bez zadního límce

### x - v obj. čísle

- 1 deska PSD, dřez L
- 2 deska PSD, dřez P
- 3 deska PSD, dřez U
- 4 deska PSD-V, dřez L
- 5 deska PSD-V, dřez P
- 6 deska PSD-V, dřez U

### T: textové upřesnění (v objednávce uvést popis úprav)

#### zvláštní provedení za příplatek

zhotovení límce na levé nebo pravé straně  
tvarové úpravy desky

jiná délka mezi 1200 - 2400 mm

jiná šířka mezi 600 - 800 mm

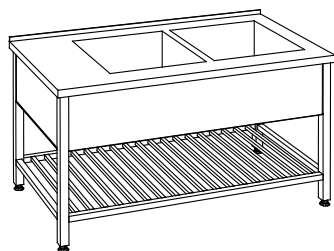
cenově nejbližší vyšší

cenově nejbližší vyšší

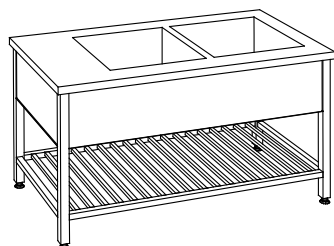
| Typ | obj. číslo | rozměry (L×S×H) | cena (Kč bez DPH) |
|-----|------------|-----------------|-------------------|
|-----|------------|-----------------|-------------------|

## Mycí stůl zakrytý s roštem SMZRO 3 - N

Celonerezové provedení - pracovní deska PSD se dvěma dřezy. Nohy jsou výškově přestavitelné o 20 mm. Maximální délka stolu je 2400 mm. Světlá výška pod roštem je 150 mm. Umístění dřezu může být vlevo (L), vpravo (P) nebo uprostřed (U).



**SMZRO 3 - N/A/P**  
- se zadním límcem



**SMZRO 3 - N/B/P**  
- bez zadního límce

| SMZRO 3-N/A | SMZRO 3-N/B | šířka 600 mm                      |               |
|-------------|-------------|-----------------------------------|---------------|
|             |             | dřezy lisované 400 × 400 × 250 mm |               |
| 119A 1206.x | 119B 1206.x | 1200 × 600 × 850 mm               | <b>34 749</b> |
| 119A 1306.x | 119B 1306.x | 1300 × 600 × 850 mm               | <b>35 666</b> |
| 119A 1406.x | 119B 1406.x | 1400 × 600 × 850 mm               | <b>36 581</b> |
| 119A 1506.x | 119B 1506.x | 1500 × 600 × 850 mm               | <b>37 508</b> |
| 119A 1606.x | 119B 1606.x | 1600 × 600 × 850 mm               | <b>38 432</b> |
| 119A 1706.x | 119B 1706.x | 1700 × 600 × 850 mm               | <b>39 350</b> |
| 119A 1806.x | 119B 1806.x | 1800 × 600 × 850 mm               | <b>40 269</b> |
| 119A 1906.x | 119B 1906.x | 1900 × 600 × 850 mm               | <b>41 201</b> |
|             |             | <b>šířka 700 mm</b>               |               |
|             |             | dřezy lisované 500 × 500 × 250 mm |               |
| 119A 1207.x | 119B 1207.x | 1200 × 700 × 850 mm               | <b>36 922</b> |
| 119A 1307.x | 119B 1307.x | 1300 × 700 × 850 mm               | <b>37 894</b> |
| 119A 1407.x | 119B 1407.x | 1400 × 700 × 850 mm               | <b>38 867</b> |
| 119A 1507.x | 119B 1507.x | 1500 × 700 × 850 mm               | <b>39 852</b> |
| 119A 1607.x | 119B 1607.x | 1600 × 700 × 850 mm               | <b>40 836</b> |
| 119A 1707.x | 119B 1707.x | 1700 × 700 × 850 mm               | <b>41 812</b> |
| 119A 1807.x | 119B 1807.x | 1800 × 700 × 850 mm               | <b>42 788</b> |
| 119A 1907.x | 119B 1907.x | 1900 × 700 × 850 mm               | <b>43 774</b> |
|             |             | <b>šířka 800 mm</b>               |               |
|             |             | dřezy lisované 500 × 500 × 250 mm |               |
| 119A 1208.x | 119B 1208.x | 1200 × 800 × 850 mm               | <b>39 490</b> |
| 119A 1308.x | 119B 1308.x | 1300 × 800 × 850 mm               | <b>40 532</b> |
| 119A 1408.x | 119B 1408.x | 1400 × 800 × 850 mm               | <b>41 575</b> |
| 119A 1508.x | 119B 1508.x | 1500 × 800 × 850 mm               | <b>42 626</b> |
| 119A 1608.x | 119B 1608.x | 1600 × 800 × 850 mm               | <b>43 677</b> |
| 119A 1708.x | 119B 1708.x | 1700 × 800 × 850 mm               | <b>44 722</b> |
| 119A 1808.x | 119B 1808.x | 1800 × 800 × 850 mm               | <b>45 765</b> |
| 119A 1908.x | 119B 1908.x | 1900 × 800 × 850 mm               | <b>46 819</b> |

### x - v obj. čísle

- 1 deska PSD, dřezy L
- 2 deska PSD, dřezy P
- 3 deska PSD, dřezy U
- 4 deska PSD-V, dřezy L
- 5 deska PSD-V, dřezy P
- 6 deska PSD-V, dřezy U

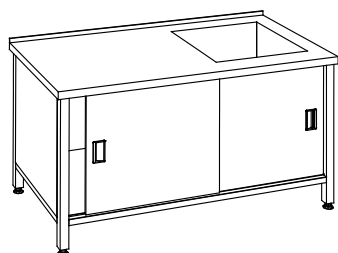
### T: textové upřesnění (v objednávce uvést popis úprav) zvláštní provedení za příplatek

- zhotovení límce na levé nebo pravé straně
- tvárové úpravy desky
- jiná délka mezi 1200 - 2400 mm cenově nejbližší vyšší
- jiná šířka mezi 600 - 800 mm cenově nejbližší vyšší
- dřezy lisované 600 × 600 × 300 mm
- dřezy lisované 700 × 500 × 300 mm

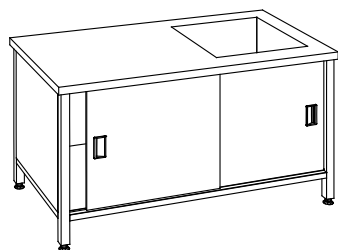
| Typ | obj. číslo | rozměry (L×S×H) | cena (Kč bez DPH) |
|-----|------------|-----------------|-------------------|
|-----|------------|-----------------|-------------------|

## Mycí stůl skříňkový SMS 1 - N

*Celonerezové provedení - pracovní deska PSD. Prostor pod dřezem je uzavíratelný posuvnými dvířky. Nohy jsou výškově přestavitelné o 20 mm. Maximální délka stolu je 2400 mm. Světlá výška pod stolem je 150 mm. Umístění dřezu může být vlevo (L), vpravo (P) nebo uprostřed (U). Stůl je dodáván bez police.*



**SMS 1 - N/A/P**  
- se zadním límcem



**SMS 1 - N/B/P**  
- bez zadního límce

| SMS 1-N/A   | SMS 1-N/B   | šířka 600 mm<br>dřez lisovaný 400 × 400 × 250 mm        |        |
|-------------|-------------|---|--------|
| 120A 1006.x | 120B 1006.x | 1000 × 600 × 850 mm                                     | 27 692 |
| 120A 1106.x | 120B 1106.x | 1100 × 600 × 850 mm                                     | 28 964 |
| 120A 1206.x | 120B 1206.x | 1200 × 600 × 850 mm                                     | 30 238 |
| 120A 1306.x | 120B 1306.x | 1300 × 600 × 850 mm                                     | 31 515 |
| 120A 1406.x | 120B 1406.x | 1400 × 600 × 850 mm                                     | 32 793 |
| 120A 1506.x | 120B 1506.x | 1500 × 600 × 850 mm                                     | 34 068 |
| 120A 1606.x | 120B 1606.x | 1600 × 600 × 850 mm                                     | 35 346 |
| 120A 1706.x | 120B 1706.x | 1700 × 600 × 850 mm                                     | 36 617 |
| 120A 1806.x | 120B 1806.x | 1800 × 600 × 850 mm                                     | 37 887 |
| 120A 1906.x | 120B 1906.x | 1900 × 600 × 850 mm                                     | 39 167 |
|             |             | <b>šířka 700 mm</b><br>dřez lisovaný 500 × 500 × 250 mm |        |
| 120A 1007.x | 120B 1007.x | 1000 × 700 × 850 mm                                     | 29 425 |
| 120A 1107.x | 120B 1107.x | 1100 × 700 × 850 mm                                     | 30 776 |
| 120A 1207.x | 120B 1207.x | 1200 × 700 × 850 mm                                     | 32 128 |
| 120A 1307.x | 120B 1307.x | 1300 × 700 × 850 mm                                     | 33 487 |
| 120A 1407.x | 120B 1407.x | 1400 × 700 × 850 mm                                     | 34 843 |
| 120A 1507.x | 120B 1507.x | 1500 × 700 × 850 mm                                     | 36 199 |
| 120A 1607.x | 120B 1607.x | 1600 × 700 × 850 mm                                     | 37 553 |
| 120A 1707.x | 120B 1707.x | 1700 × 700 × 850 mm                                     | 38 906 |
| 120A 1807.x | 120B 1807.x | 1800 × 700 × 850 mm                                     | 40 260 |
| 120A 1907.x | 120B 1907.x | 1900 × 700 × 850 mm                                     | 41 614 |
|             |             | <b>šířka 800 mm</b><br>dřez lisovaný 500 × 500 × 250 mm |        |
| 120A 1008.x | 120B 1008.x | 1000 × 800 × 850 mm                                     | 31 466 |
| 120A 1108.x | 120B 1108.x | 1100 × 800 × 850 mm                                     | 32 917 |
| 120A 1208.x | 120B 1208.x | 1200 × 800 × 850 mm                                     | 34 366 |
| 120A 1308.x | 120B 1308.x | 1300 × 800 × 850 mm                                     | 35 816 |
| 120A 1408.x | 120B 1408.x | 1400 × 800 × 850 mm                                     | 37 264 |
| 120A 1508.x | 120B 1508.x | 1500 × 800 × 850 mm                                     | 38 715 |
| 120A 1608.x | 120B 1608.x | 1600 × 800 × 850 mm                                     | 40 164 |
| 120A 1708.x | 120B 1708.x | 1700 × 800 × 850 mm                                     | 41 613 |
| 120A 1808.x | 120B 1808.x | 1800 × 800 × 850 mm                                     | 43 061 |
| 120A 1908.x | 120B 1908.x | 1900 × 800 × 850 mm                                     | 44 510 |

**T: textové upřesnění** (v objednávce uvést popis úprav)

### **zvláštní provedení za příplatek**

zhotovení límce na levé nebo pravé straně

tvárové úpravy desky

jiná délka mezi 1200 - 2400 mm

jiná šířka mezi 600 - 800 mm

dřez lisovaný 600 × 600 × 300 mm

dřez lisovaný 700 × 500 × 300 mm

zámek na posuvná dvířka

cenově nejbližší vyšší

cenově nejbližší vyšší

+ à 1 217,-

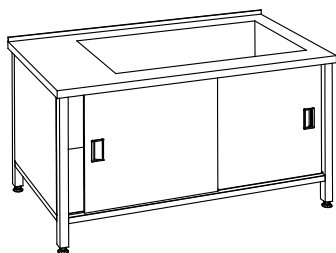
**x - v obj. čísle**

- 1 deska PSD, dřez L
- 2 deska PSD, dřez P
- 3 deska PSD, dřez U
- 4 deska PSD-V, dřez L
- 5 deska PSD-V, dřez P
- 6 deska PSD-V, dřez U

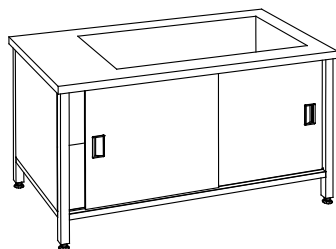
| Typ | obj. číslo | rozměry (L×S×H) | cena (Kč bez DPH) |
|-----|------------|-----------------|-------------------|
|-----|------------|-----------------|-------------------|

## Mycí stůl skříňkový SMS 2 - N

*Celonerezové provedení - pracovní deska PSD. Prostor pod dřezem je uzavíratelný posuvnými dvířky. Nohy jsou výškově přestavitelné o 20 mm. Maximální délka stolu je 2400 mm. Světlá výška pod stolem je 150 mm. Umístění dřezu může být vlevo (L), vpravo (P) nebo uprostřed (U). Stůl je dodáván bez police.*



**SMS 2 - N/A/P**  
- se zadním límcem



**SMS 2 - N/B/P**  
- bez zadního límce

| SMS 2-N/A   | SMS 2-N/B   | šířka 600 mm<br>dřez lisovaný 1000 × 400 × 280 mm |               |
|-------------|-------------|---|---------------|
| 121A 1206.x | 121B 1206.x | 1200 × 600 × 850 mm                               | <b>33 453</b> |
| 121A 1306.x | 121B 1306.x | 1300 × 600 × 850 mm                               | <b>35 035</b> |
| 121A 1406.x | 121B 1406.x | 1400 × 600 × 850 mm                               | <b>36 617</b> |
| 121A 1506.x | 121B 1506.x | 1500 × 600 × 850 mm                               | <b>38 202</b> |
| 121A 1606.x | 121B 1606.x | 1600 × 600 × 850 mm                               | <b>39 786</b> |
| 121A 1706.x | 121B 1706.x | 1700 × 600 × 850 mm                               | <b>41 365</b> |
| 121A 1806.x | 121B 1806.x | 1800 × 600 × 850 mm                               | <b>42 945</b> |
| 121A 1906.x | 121B 1906.x | 1900 × 600 × 850 mm                               | <b>44 530</b> |
|             |             | šířka 700 mm<br>dřez lisovaný 1000 × 500 × 280 mm |               |
| 121A 1207.x | 121B 1207.x | 1200 × 700 × 850 mm                               | <b>35 540</b> |
| 121A 1307.x | 121B 1307.x | 1300 × 700 × 850 mm                               | <b>37 222</b> |
| 121A 1407.x | 121B 1407.x | 1400 × 700 × 850 mm                               | <b>38 905</b> |
| 121A 1507.x | 121B 1507.x | 1500 × 700 × 850 mm                               | <b>40 590</b> |
| 121A 1607.x | 121B 1607.x | 1600 × 700 × 850 mm                               | <b>42 274</b> |
| 121A 1707.x | 121B 1707.x | 1700 × 700 × 850 mm                               | <b>43 952</b> |
| 121A 1807.x | 121B 1807.x | 1800 × 700 × 850 mm                               | <b>45 631</b> |
| 121A 1907.x | 121B 1907.x | 1900 × 700 × 850 mm                               | <b>47 313</b> |
|             |             | šířka 800 mm<br>dřez lisovaný 1000 × 600 × 280 mm |               |
| 121A 1208.x | 121B 1208.x | 1200 × 800 × 850 mm                               | <b>38 012</b> |
| 121A 1308.x | 121B 1308.x | 1300 × 800 × 850 mm                               | <b>39 814</b> |
| 121A 1408.x | 121B 1408.x | 1400 × 800 × 850 mm                               | <b>41 614</b> |
| 121A 1508.x | 121B 1508.x | 1500 × 800 × 850 mm                               | <b>43 413</b> |
| 121A 1608.x | 121B 1608.x | 1600 × 800 × 850 mm                               | <b>45 214</b> |
| 121A 1708.x | 121B 1708.x | 1700 × 800 × 850 mm                               | <b>47 012</b> |
| 121A 1808.x | 121B 1808.x | 1800 × 800 × 850 mm                               | <b>48 807</b> |
| 121A 1908.x | 121B 1908.x | 1900 × 800 × 850 mm                               | <b>50 606</b> |

### x - v obj. čísle

- 1 deska PSD, dřez L
- 2 deska PSD, dřez P
- 3 deska PSD, dřez U
- 4 deska PSD-V, dřez L
- 5 deska PSD-V, dřez P
- 6 deska PSD-V, dřez U

### T: textové upřesnění (v objednávce uvést popis úprav)

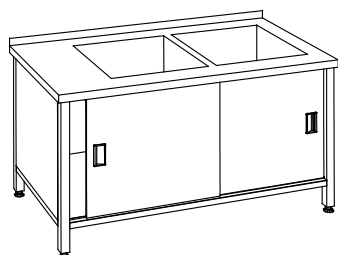
#### zvláštní provedení za příplatek

- zhotovení límce na levé nebo pravé straně
- tvárové úpravy desky
- jiná délka mezi 1200 - 2400 mm
- jiná šířka mezi 600 - 800 mm
- zámek na posuvná dvířka

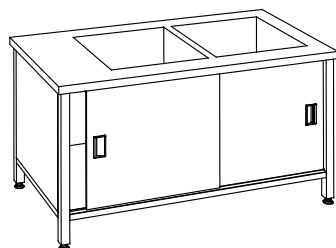
cenově nejbližší vyšší  
cenově nejbližší vyšší  
+ à 1 217,-

## Mycí stůl skříňkový SMS 3 - N

Celonerezové provedení - pracovní deska PSD se dvěma dřezy. Prostor pod dřezem je uzavíratelný posuvnými dvířky. Nohy jsou výškově přestavitelné o 20 mm.. Maximální délka stolu je 2400 mm. Světlá výška pod stolem je 150 mm. Umístění dřezu může být vlevo (L), vpravo (P) nebo uprostřed (U). Stůl je dodáván bez police.



**SMS 3 - N/A/P**  
- se zadním límcem



**SMS 3 - N/B/P**  
- bez zadního límce

| SMS 3-N/A   | SMS 3-N/B   | šířka 600 mm                      |               |
|-------------|-------------|-----------------------------------|---------------|
|             |             | dřezy lisované 400 × 400 × 250 mm |               |
| 122A 1206.x | 122B 1206.x | 1200 × 600 × 850 mm               | <b>38 815</b> |
| 122A 1306.x | 122B 1306.x | 1300 × 600 × 850 mm               | <b>40 093</b> |
| 122A 1406.x | 122B 1406.x | 1400 × 600 × 850 mm               | <b>41 370</b> |
| 122A 1506.x | 122B 1506.x | 1500 × 600 × 850 mm               | <b>42 646</b> |
| 122A 1606.x | 122B 1606.x | 1600 × 600 × 850 mm               | <b>43 922</b> |
| 122A 1706.x | 122B 1706.x | 1700 × 600 × 850 mm               | <b>45 194</b> |
| 122A 1806.x | 122B 1806.x | 1800 × 600 × 850 mm               | <b>46 467</b> |
| 122A 1906.x | 122B 1906.x | 1900 × 600 × 850 mm               | <b>47 745</b> |
|             |             | <b>šířka 700 mm</b>               |               |
|             |             | dřezy lisované 500 × 500 × 250 mm |               |
| 122A 1207.x | 122B 1207.x | 1200 × 700 × 850 mm               | <b>41 242</b> |
| 122A 1307.x | 122B 1307.x | 1300 × 700 × 850 mm               | <b>42 600</b> |
| 122A 1407.x | 122B 1407.x | 1400 × 700 × 850 mm               | <b>43 958</b> |
| 122A 1507.x | 122B 1507.x | 1500 × 700 × 850 mm               | <b>45 313</b> |
| 122A 1607.x | 122B 1607.x | 1600 × 700 × 850 mm               | <b>46 667</b> |
| 122A 1707.x | 122B 1707.x | 1700 × 700 × 850 mm               | <b>48 019</b> |
| 122A 1807.x | 122B 1807.x | 1800 × 700 × 850 mm               | <b>49 372</b> |
| 122A 1907.x | 122B 1907.x | 1900 × 700 × 850 mm               | <b>50 728</b> |
|             |             | <b>šířka 800 mm</b>               |               |
|             |             | dřezy lisované 500 × 500 × 250 mm |               |
| 122A 1208.x | 122B 1208.x | 1200 × 800 × 850 mm               | <b>44 113</b> |
| 122A 1308.x | 122B 1308.x | 1300 × 800 × 850 mm               | <b>45 563</b> |
| 122A 1408.x | 122B 1408.x | 1400 × 800 × 850 mm               | <b>47 013</b> |
| 122A 1508.x | 122B 1508.x | 1500 × 800 × 850 mm               | <b>48 462</b> |
| 122A 1608.x | 122B 1608.x | 1600 × 800 × 850 mm               | <b>49 910</b> |
| 122A 1708.x | 122B 1708.x | 1700 × 800 × 850 mm               | <b>51 360</b> |
| 122A 1808.x | 122B 1808.x | 1800 × 800 × 850 mm               | <b>52 808</b> |
| 122A 1908.x | 122B 1908.x | 1900 × 800 × 850 mm               | <b>54 255</b> |

### T: textové upřesnění (v objednávce uvést popis úprav) zvláštní provedení za příplatek

#### x - v obj. čísle

- 1 deska PSD, dřezy L
- 2 deska PSD, dřezy P
- 3 deska PSD, dřezy U
- 4 deska PSD-V, dřezy L
- 5 deska PSD-V, dřezy P
- 6 deska PSD-V, dřezy U

zhotovení límce na levé nebo pravé straně  
tvarové úpravy desky  
jiná délka mezi 1200 - 2400 mm  
jiná šířka mezi 600 - 800 mm  
dřezy lisované 600 × 600 × 300 mm  
dřezy lisované 700 × 500 × 300 mm  
zámek na posuvná dvířka

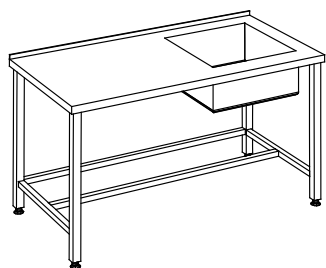
cenově nejbližší vyšší  
cenově nejbližší vyšší

+ à 1 217,-

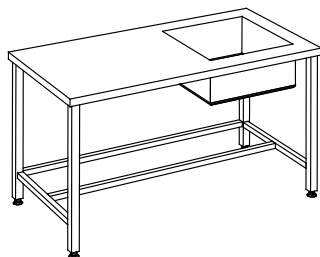
| Typ | obj. číslo | rozměry (L×S×H) | cena (Kč bez DPH) |
|-----|------------|-----------------|-------------------|
|-----|------------|-----------------|-------------------|

## Mycí stůl otevřený SMO 1 - N

Celonerezové provedení - pracovní deska PSD. Nohy jsou výškově přestavitelné o 20 mm. Maximální délka stolu je 2400 mm. Světlá výška pod výztuhami je 150 mm. Umístění dřezu může být vlevo (L), vpravo (P) nebo uprostřed (U).



**SMO 1 - N/A/P**  
- se zadním límcem



**SMO 1 - N/B/P**  
- bez zadního límce

| SMO 1-N/A   | SMO 1-N/B   | šířka 600 mm                     |        |
|-------------|-------------|----------------------------------|--------|
|             |             | dřez lisovaný 400 × 400 × 250 mm |        |
| 123A 1006.x | 123B 1006.x | 1000 × 600 × 850 mm              | 16 837 |
| 123A 1106.x | 123B 1106.x | 1100 × 600 × 850 mm              | 17 294 |
| 123A 1206.x | 123B 1206.x | 1200 × 600 × 850 mm              | 17 750 |
| 123A 1306.x | 123B 1306.x | 1300 × 600 × 850 mm              | 18 206 |
| 123A 1406.x | 123B 1406.x | 1400 × 600 × 850 mm              | 18 661 |
| 123A 1506.x | 123B 1506.x | 1500 × 600 × 850 mm              | 19 118 |
| 123A 1606.x | 123B 1606.x | 1600 × 600 × 850 mm              | 19 578 |
| 123A 1706.x | 123B 1706.x | 1700 × 600 × 850 mm              | 20 031 |
| 123A 1806.x | 123B 1806.x | 1800 × 600 × 850 mm              | 20 486 |
| 123A 1906.x | 123B 1906.x | 1900 × 600 × 850 mm              | 20 945 |
|             |             | šířka 700 mm                     |        |
|             |             | dřez lisovaný 500 × 500 × 250 mm |        |
| 123A 1007.x | 123B 1007.x | 1000 × 700 × 850 mm              | 17 889 |
| 123A 1107.x | 123B 1107.x | 1100 × 700 × 850 mm              | 18 374 |
| 123A 1207.x | 123B 1207.x | 1200 × 700 × 850 mm              | 18 821 |
| 123A 1307.x | 123B 1307.x | 1300 × 700 × 850 mm              | 19 342 |
| 123A 1407.x | 123B 1407.x | 1400 × 700 × 850 mm              | 19 828 |
| 123A 1507.x | 123B 1507.x | 1500 × 700 × 850 mm              | 20 313 |
| 123A 1607.x | 123B 1607.x | 1600 × 700 × 850 mm              | 20 800 |
| 123A 1707.x | 123B 1707.x | 1700 × 700 × 850 mm              | 21 284 |
| 123A 1807.x | 123B 1807.x | 1800 × 700 × 850 mm              | 21 766 |
| 123A 1907.x | 123B 1907.x | 1900 × 700 × 850 mm              | 22 254 |
|             |             | šířka 800 mm                     |        |
|             |             | dřez lisovaný 500 × 500 × 250 mm |        |
| 123A 1008.x | 123B 1008.x | 1000 × 800 × 850 mm              | 19 134 |
| 123A 1108.x | 123B 1108.x | 1100 × 800 × 850 mm              | 19 653 |
| 123A 1208.x | 123B 1208.x | 1200 × 800 × 850 mm              | 20 173 |
| 123A 1308.x | 123B 1308.x | 1300 × 800 × 850 mm              | 20 692 |
| 123A 1408.x | 123B 1408.x | 1400 × 800 × 850 mm              | 21 208 |
| 123A 1508.x | 123B 1508.x | 1500 × 800 × 850 mm              | 21 728 |
| 123A 1608.x | 123B 1608.x | 1600 × 800 × 850 mm              | 22 249 |
| 123A 1708.x | 123B 1708.x | 1700 × 800 × 850 mm              | 22 765 |
| 123A 1808.x | 123B 1808.x | 1800 × 800 × 850 mm              | 23 280 |
| 123A 1908.x | 123B 1908.x | 1900 × 800 × 850 mm              | 23 805 |

### x - v obj. čísle

- 1 deska PSD, dřez L
- 2 deska PSD, dřez P
- 3 deska PSD, dřez U
- 4 deska PSD-V, dřez L
- 5 deska PSD-V, dřez P
- 6 deska PSD-V, dřez U

### T: textové upřesnění (v objednávce uvést popis úprav)

#### zvláštní provedení za příplatek

zhotovení límce na levé nebo pravé straně

tvárové úpravy desky

jiná délka mezi 1000 - 2400 mm

jiná šířka mezi 600 - 800 mm

dřez lisovaný 600 × 600 × 300 mm

dřez lisovaný 700 × 500 × 300 mm

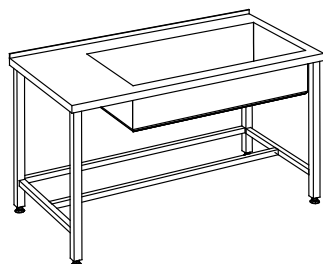
cenově nejbližší vyšší

cenově nejbližší vyšší

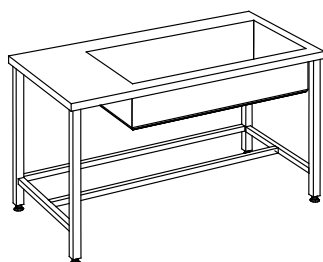
| Typ | obj. číslo | rozměry (L×S×H) | cena (Kč bez DPH) |
|-----|------------|-----------------|-------------------|
|-----|------------|-----------------|-------------------|

## Mycí stůl otevřený SMO 2 - N

Celonerezové provedení - pracovní deska PSD. Nohy jsou výškově přestavitelné o 20 mm. Maximální délka stolu je 2400 mm. Světlá výška pod výztuhami je 150 mm. Umístění dřezu může být vlevo (L), vpravo (P) nebo uprostřed (U).



**SMO 2 - N/A/P**  
- se zadním límcem



**SMO 2 - N/B/P**  
- bez zadního límce

| SMO 2-N/A   | SMO 2-N/B   | šířka 600 mm        | dřez lisovaný 1000 × 400 × 280 mm |
|-------------|-------------|---------------------|-----------------------------------|
| 124A 1206.x | 124B 1206.x | 1200 × 600 × 850 mm | <b>17 908</b>                     |
| 124A 1306.x | 124B 1306.x | 1300 × 600 × 850 mm | <b>18 474</b>                     |
| 124A 1406.x | 124B 1406.x | 1400 × 600 × 850 mm | <b>19 038</b>                     |
| 124A 1506.x | 124B 1506.x | 1500 × 600 × 850 mm | <b>19 605</b>                     |
| 124A 1606.x | 124B 1606.x | 1600 × 600 × 850 mm | <b>20 173</b>                     |
| 124A 1706.x | 124B 1706.x | 1700 × 600 × 850 mm | <b>20 738</b>                     |
| 124A 1806.x | 124B 1806.x | 1800 × 600 × 850 mm | <b>21 303</b>                     |
| 124A 1906.x | 124B 1906.x | 1900 × 600 × 850 mm | <b>21 871</b>                     |
|             |             | šířka 700 mm        | dřez lisovaný 1000 × 500 × 280 mm |
| 124A 1207.x | 124B 1207.x | 1200 × 700 × 850 mm | <b>19 027</b>                     |
| 124A 1307.x | 124B 1307.x | 1300 × 700 × 850 mm | <b>19 627</b>                     |
| 124A 1407.x | 124B 1407.x | 1400 × 700 × 850 mm | <b>20 226</b>                     |
| 124A 1507.x | 124B 1507.x | 1500 × 700 × 850 mm | <b>20 829</b>                     |
| 124A 1607.x | 124B 1607.x | 1600 × 700 × 850 mm | <b>21 435</b>                     |
| 124A 1707.x | 124B 1707.x | 1700 × 700 × 850 mm | <b>22 033</b>                     |
| 124A 1807.x | 124B 1807.x | 1800 × 700 × 850 mm | <b>22 634</b>                     |
| 124A 1907.x | 124B 1907.x | 1900 × 700 × 850 mm | <b>23 240</b>                     |
|             |             | šířka 800 mm        | dřez lisovaný 1000 × 600 × 280 mm |
| 124A 1208.x | 124B 1208.x | 1200 × 800 × 850 mm | <b>20 350</b>                     |
| 124A 1308.x | 124B 1308.x | 1300 × 800 × 850 mm | <b>20 996</b>                     |
| 124A 1408.x | 124B 1408.x | 1400 × 800 × 850 mm | <b>21 640</b>                     |
| 124A 1508.x | 124B 1508.x | 1500 × 800 × 850 mm | <b>22 282</b>                     |
| 124A 1608.x | 124B 1608.x | 1600 × 800 × 850 mm | <b>22 928</b>                     |
| 124A 1708.x | 124B 1708.x | 1700 × 800 × 850 mm | <b>23 569</b>                     |
| 124A 1808.x | 124B 1808.x | 1800 × 800 × 850 mm | <b>24 209</b>                     |
| 124A 1908.x | 124B 1908.x | 1900 × 800 × 850 mm | <b>24 858</b>                     |

### x - v obj. čísle

- 1 deska PSD, dřez L
- 2 deska PSD, dřez P
- 3 deska PSD, dřez U
- 4 deska PSD-V, dřez L
- 5 deska PSD-V, dřez P
- 6 deska PSD-V, dřez U

### T: textové upřesnění (v objednávce uvést popis úprav)

#### **zvláštní provedení za příplatek**

zhotovení límce na levé nebo pravé straně  
tvarové úpravy desky

jiná délka mezi 1200 - 2400 mm

jiná šířka mezi 600 - 800 mm

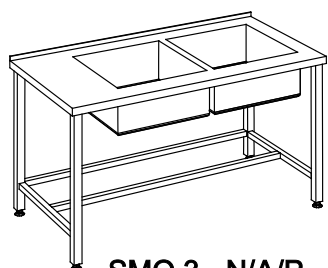
cenově nejbližší vyšší

cenově nejbližší vyšší

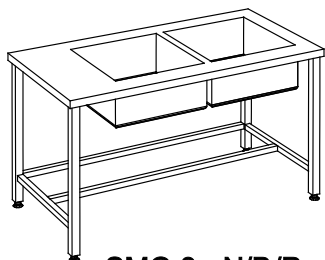
| Typ | obj. číslo | rozměry (L×S×H) | cena (Kč bez DPH) |
|-----|------------|-----------------|-------------------|
|-----|------------|-----------------|-------------------|

## Mycí stůl otevřený SMO 3 - N

Celonerezové provedení - pracovní deska PSD se dvěma dřezy. Nohy jsou výškově přestavitelné o 20 mm. Maximální délka stolu je 2400 mm. Světlá výška pod výztuhami je 150 mm. Umístění dřezu může být vlevo (L), vpravo (P) nebo uprostřed (U).



**SMO 3 - N/A/P**  
- se zadním límcem



**SMO 3 - N/B/P**  
- bez zadního límce

| SMO 3-N/A   |             | SMO 3-N/B   |             | šířka 600 mm                      |
|-------------|-------------|-------------|-------------|-----------------------------------|
|             |             |             |             | dřezy lisované 400 × 400 × 250 mm |
| 125A 1206.x | 125B 1206.x | 125A 1206.x | 125B 1206.x | 1200 × 600 × 850 mm 25 537        |
| 125A 1306.x | 125B 1306.x | 125A 1306.x | 125B 1306.x | 1300 × 600 × 850 mm 25 957        |
| 125A 1406.x | 125B 1406.x | 125A 1406.x | 125B 1406.x | 1400 × 600 × 850 mm 26 377        |
| 125A 1506.x | 125B 1506.x | 125A 1506.x | 125B 1506.x | 1500 × 600 × 850 mm 26 819        |
| 125A 1606.x | 125B 1606.x | 125A 1606.x | 125B 1606.x | 1600 × 600 × 850 mm 27 261        |
| 125A 1706.x | 125B 1706.x | 125A 1706.x | 125B 1706.x | 1700 × 600 × 850 mm 27 700        |
| 125A 1806.x | 125B 1806.x | 125A 1806.x | 125B 1806.x | 1800 × 600 × 850 mm 28 141        |
| 125A 1906.x | 125B 1906.x | 125A 1906.x | 125B 1906.x | 1900 × 600 × 850 mm 28 582        |
|             |             |             |             | šířka 700 mm                      |
|             |             |             |             | dřezy lisované 500 × 500 × 250 mm |
| 125A 1207.x | 125B 1207.x | 125A 1207.x | 125B 1207.x | 1200 × 700 × 850 mm 27 132        |
| 125A 1307.x | 125B 1307.x | 125A 1307.x | 125B 1307.x | 1300 × 700 × 850 mm 27 580        |
| 125A 1407.x | 125B 1407.x | 125A 1407.x | 125B 1407.x | 1400 × 700 × 850 mm 28 027        |
| 125A 1507.x | 125B 1507.x | 125A 1507.x | 125B 1507.x | 1500 × 700 × 850 mm 28 496        |
| 125A 1607.x | 125B 1607.x | 125A 1607.x | 125B 1607.x | 1600 × 700 × 850 mm 28 965        |
| 125A 1707.x | 125B 1707.x | 125A 1707.x | 125B 1707.x | 1700 × 700 × 850 mm 29 431        |
| 125A 1807.x | 125B 1807.x | 125A 1807.x | 125B 1807.x | 1800 × 700 × 850 mm 29 897        |
| 125A 1907.x | 125B 1907.x | 125A 1907.x | 125B 1907.x | 1900 × 700 × 850 mm 30 367        |
|             |             |             |             | šířka 800 mm                      |
|             |             |             |             | dřezy lisované 500 × 500 × 250 mm |
| 125A 1208.x | 125B 1208.x | 125A 1208.x | 125B 1208.x | 1200 × 800 × 850 mm 29 028        |
| 125A 1308.x | 125B 1308.x | 125A 1308.x | 125B 1308.x | 1300 × 800 × 850 mm 29 502        |
| 125A 1408.x | 125B 1408.x | 125A 1408.x | 125B 1408.x | 1400 × 800 × 850 mm 29 978        |
| 125A 1508.x | 125B 1508.x | 125A 1508.x | 125B 1508.x | 1500 × 800 × 850 mm 30 479        |
| 125A 1608.x | 125B 1608.x | 125A 1608.x | 125B 1608.x | 1600 × 800 × 850 mm 30 980        |
| 125A 1708.x | 125B 1708.x | 125A 1708.x | 125B 1708.x | 1700 × 800 × 850 mm 31 480        |
| 125A 1808.x | 125B 1808.x | 125A 1808.x | 125B 1808.x | 1800 × 800 × 850 mm 31 978        |
| 125A 1908.x | 125B 1908.x | 125A 1908.x | 125B 1908.x | 1900 × 800 × 850 mm 32 722        |

### x - v obj. čísle

- deska PSD, dřezy L
- deska PSD, dřezy P
- deska PSD, dřezy U
- deska PSD-V, dřezy L
- deska PSD-V, dřezy P
- deska PSD-V, dřezy U

### T: textové upřesnění (v objednávce uvést popis úprav)

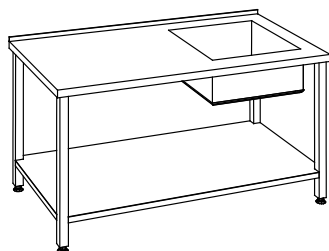
#### zvláštní provedení za příplatek

- zhotovení límce na levé nebo pravé straně
- tvárové úpravy desky
- jiná délka mezi 1200 - 2400 mm
- jiná šířka mezi 600 - 800 mm
- dřezy lisované 600 × 600 × 300 mm
- dřezy lisované 700 × 500 × 300 mm

cenově nejbližší vyšší  
cenově nejbližší vyšší

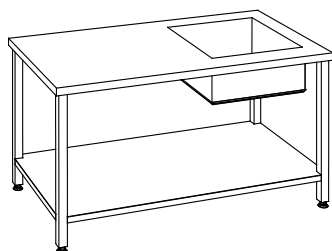
## Mycí stůl otevřený s policí SMOR 1 - N

Celonerezové provedení - pracovní deska PSD. Nohy jsou výškově přestavitelné o 20 mm. Maximální délka stolu je 2400 mm. Světlá výška pod policí je 150 mm. Umístění dřezu může být vlevo (L), vpravo (P) nebo uprostřed (U).



**SMOR 1 - N/A/P**  
- se zadním límcem

| SMOR 1-N/A  | SMOR 1-N/B  | šířka 600 mm                     |        |
|-------------|-------------|----------------------------------|--------|
|             |             | dřez lisovaný 400 × 400 × 250 mm |        |
| 126A 1006.x | 126B 1006.x | 1000 × 600 × 850 mm              | 19 443 |
| 126A 1106.x | 126B 1106.x | 1100 × 600 × 850 mm              | 20 152 |
| 126A 1206.x | 126B 1206.x | 1200 × 600 × 850 mm              | 20 862 |
| 126A 1306.x | 126B 1306.x | 1300 × 600 × 850 mm              | 21 571 |
| 126A 1406.x | 126B 1406.x | 1400 × 600 × 850 mm              | 22 281 |
| 126A 1506.x | 126B 1506.x | 1500 × 600 × 850 mm              | 22 992 |
| 126A 1606.x | 126B 1606.x | 1600 × 600 × 850 mm              | 23 703 |
| 126A 1706.x | 126B 1706.x | 1700 × 600 × 850 mm              | 24 408 |
| 126A 1806.x | 126B 1806.x | 1800 × 600 × 850 mm              | 25 117 |
| 126A 1906.x | 126B 1906.x | 1900 × 600 × 850 mm              | 25 828 |



**SMOR 1 - N/B/P**  
- bez zadního límce

|             |             | šířka 700 mm                     |        |
|-------------|-------------|----------------------------------|--------|
|             |             | dřez lisovaný 500 × 500 × 250 mm |        |
| 126A 1007.x | 126B 1007.x | 1000 × 700 × 850 mm              | 20 660 |
| 126A 1107.x | 126B 1107.x | 1100 × 700 × 850 mm              | 21 411 |
| 126A 1207.x | 126B 1207.x | 1200 × 700 × 850 mm              | 22 164 |
| 126A 1307.x | 126B 1307.x | 1300 × 700 × 850 mm              | 22 921 |
| 126A 1407.x | 126B 1407.x | 1400 × 700 × 850 mm              | 23 676 |
| 126A 1507.x | 126B 1507.x | 1500 × 700 × 850 mm              | 24 431 |
| 126A 1607.x | 126B 1607.x | 1600 × 700 × 850 mm              | 25 185 |
| 126A 1707.x | 126B 1707.x | 1700 × 700 × 850 mm              | 25 936 |
| 126A 1807.x | 126B 1807.x | 1800 × 700 × 850 mm              | 26 684 |
| 126A 1907.x | 126B 1907.x | 1900 × 700 × 850 mm              | 27 441 |
|             |             | šířka 800 mm                     |        |
|             |             | dřez lisovaný 500 × 500 × 250 mm |        |
| 126A 1008.x | 126B 1008.x | 1000 × 800 × 850 mm              | 22 096 |
| 126A 1108.x | 126B 1108.x | 1100 × 800 × 850 mm              | 22 901 |
| 126A 1208.x | 126B 1208.x | 1200 × 800 × 850 mm              | 23 704 |
| 126A 1308.x | 126B 1308.x | 1300 × 800 × 850 mm              | 24 514 |
| 126A 1408.x | 126B 1408.x | 1400 × 800 × 850 mm              | 25 323 |
| 126A 1508.x | 126B 1508.x | 1500 × 800 × 850 mm              | 26 129 |
| 126A 1608.x | 126B 1608.x | 1600 × 800 × 850 mm              | 26 933 |
| 126A 1708.x | 126B 1708.x | 1700 × 800 × 850 mm              | 27 740 |
| 126A 1808.x | 126B 1808.x | 1800 × 800 × 850 mm              | 28 544 |
| 126A 1908.x | 126B 1908.x | 1900 × 800 × 850 mm              | 29 352 |

**T: textové upřesnění** (v objednávce uvést popis úprav)

**zvláštní provedení za příplatek**

zhotovení límce na levé nebo pravé straně

tvarové úpravy desky

jiná délka mezi 1000 - 2400 mm

jiná šířka mezi 600 - 800 mm

dřez lisovaný 600 × 600 × 300 mm

dřez lisovaný 700 × 500 × 300 mm

cenově nejbližší vyšší

cenově nejbližší vyšší

x - v obj. čísle

1 deska PSD, dřez L

2 deska PSD, dřez P

3 deska PSD, dřez U

4 deska PSD-V, dřez L

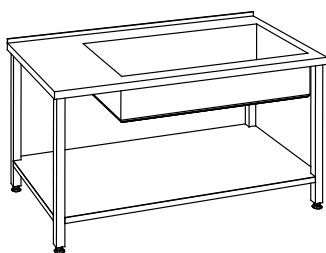
5 deska PSD-V, dřez P

6 deska PSD-V, dřez U

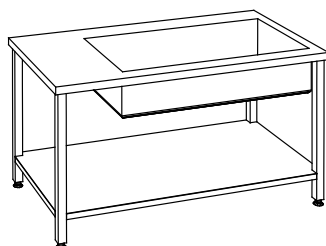
| Typ | obj. číslo | rozměry (L×S×H) | cena (Kč bez DPH) |
|-----|------------|-----------------|-------------------|
|-----|------------|-----------------|-------------------|

## Mycí stůl otevřený s policí SMOR 2 - N

Celonerezové provedení - pracovní deska PSD. Nohy jsou výškově přestavitelné o 20 mm. Maximální délka stolu je 2400 mm. Světlá výška pod policí je 150 mm. Umístění dřezu může být vlevo (L), vpravo (P) nebo uprostřed (U).



**SMOR 2 - N/A/P**  
- se zadním límcem



**SMOR 2 - N/B/P**  
- bez zadního límce

| SMOR 2-N/A  | SMOR 2-N/B  | šířka 600 mm                       |               |
|-------------|-------------|------------------------------------|---------------|
|             |             | dřez lisovaný 1000 × 400 × 280 mm  |               |
| 127A 1206.x | 127B 1206.x | 1200 × 600 × 850 mm                | <b>21 767</b> |
| 127A 1306.x | 127B 1306.x | 1300 × 600 × 850 mm                | <b>22 650</b> |
| 127A 1406.x | 127B 1406.x | 1400 × 600 × 850 mm                | <b>23 531</b> |
| 127A 1506.x | 127B 1506.x | 1500 × 600 × 850 mm                | <b>24 413</b> |
| 127A 1606.x | 127B 1606.x | 1600 × 600 × 850 mm                | <b>25 297</b> |
| 127A 1706.x | 127B 1706.x | 1700 × 600 × 850 mm                | <b>26 173</b> |
| 127A 1806.x | 127B 1806.x | 1800 × 600 × 850 mm                | <b>27 048</b> |
| 127A 1906.x | 127B 1906.x | 1900 × 600 × 850 mm                | <b>27 935</b> |
|             |             | <b>šířka 700 mm</b>                |               |
|             |             | dřez lisovaný 1000 × 500 × 280 mm  |               |
| 127A 1207.x | 127B 1207.x | 1200 × 700 × 850 mm                | <b>23 130</b> |
| 127A 1307.x | 127B 1307.x | 1300 × 700 × 850 mm                | <b>24 067</b> |
| 127A 1407.x | 127B 1407.x | 1400 × 700 × 850 mm                | <b>25 004</b> |
| 127A 1507.x | 127B 1507.x | 1500 × 700 × 850 mm                | <b>25 941</b> |
| 127A 1607.x | 127B 1607.x | 1600 × 700 × 850 mm                | <b>26 877</b> |
| 127A 1707.x | 127B 1707.x | 1700 × 700 × 850 mm                | <b>27 810</b> |
| 127A 1807.x | 127B 1807.x | 1800 × 700 × 850 mm                | <b>28 741</b> |
| 127A 1907.x | 127B 1907.x | 1900 × 700 × 850 mm                | <b>29 682</b> |
|             |             | <b>šířka 800 mm</b>                |               |
|             |             | dřez svařovaný 1000 × 600 × 280 mm |               |
| 127A 1208.x | 127B 1208.x | 1200 × 800 × 850 mm                | <b>24 741</b> |
| 127A 1308.x | 127B 1308.x | 1300 × 800 × 850 mm                | <b>25 743</b> |
| 127A 1408.x | 127B 1408.x | 1400 × 800 × 850 mm                | <b>26 745</b> |
| 127A 1508.x | 127B 1508.x | 1500 × 800 × 850 mm                | <b>27 746</b> |
| 127A 1608.x | 127B 1608.x | 1600 × 800 × 850 mm                | <b>28 747</b> |
| 127A 1708.x | 127B 1708.x | 1700 × 800 × 850 mm                | <b>29 747</b> |
| 127A 1808.x | 127B 1808.x | 1800 × 800 × 850 mm                | <b>30 744</b> |
| 127A 1908.x | 127B 1908.x | 1900 × 800 × 850 mm                | <b>31 745</b> |

### x - v obj. čísle

- 1 deska PSD, dřez L
- 2 deska PSD, dřez P
- 3 deska PSD, dřez U
- 4 deska PSD-V, dřez L
- 5 deska PSD-V, dřez P
- 6 deska PSD-V, dřez U

### T: textové upřesnění (v objednávce uvést popis úprav)

#### **zvláštní provedení za příplatek**

zhotovení límce na levé nebo pravé straně  
tvarové úpravy desky

jiná délka mezi 1200 - 2400 mm

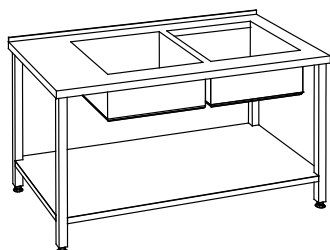
jiná šířka mezi 600 - 800 mm

cenově nejbližší vyšší

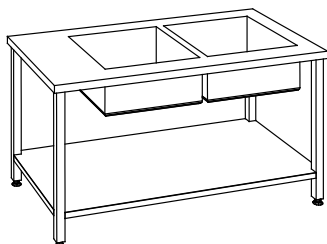
cenově nejbližší vyšší

## Mycí stůl otevřený s policí SMOR 3 - N

Celonerezové provedení - pracovní deska PSD se dvěma dřezy. Nohy jsou výškově přestavitelné o 20 mm. Maximální délka stolu je 2400 mm. Světlá výška pod policí je 150 mm. Umístění dřezu může být vlevo (L), vpravo (P) a uprostřed (U).



**SMOR 3 - N/A/P**  
- se zadním límcem



**SMOR 3 - N/B/P**  
- bez zadního límce

| SMOR 3-N/A  |             | SMOR 3-N/B          |  | šířka 600 mm                      |               |
|-------------|-------------|---------------------|--|-----------------------------------|---------------|
|             |             |                     |  | dřezy lisované 400 × 400 × 250 mm |               |
| 128A 1206.x | 128B 1206.x | 1200 × 600 × 850 mm |  |                                   | <b>28 501</b> |
| 128A 1306.x | 128B 1306.x | 1300 × 600 × 850 mm |  |                                   | <b>29 189</b> |
| 128A 1406.x | 128B 1406.x | 1400 × 600 × 850 mm |  |                                   | <b>29 875</b> |
| 128A 1506.x | 128B 1506.x | 1500 × 600 × 850 mm |  |                                   | <b>30 559</b> |
| 128A 1606.x | 128B 1606.x | 1600 × 600 × 850 mm |  |                                   | <b>31 247</b> |
| 128A 1706.x | 128B 1706.x | 1700 × 600 × 850 mm |  |                                   | <b>31 942</b> |
| 128A 1806.x | 128B 1806.x | 1800 × 600 × 850 mm |  |                                   | <b>32 638</b> |
| 128A 1906.x | 128B 1906.x | 1900 × 600 × 850 mm |  |                                   | <b>33 302</b> |
|             |             |                     |  | šířka 700 mm                      |               |
|             |             |                     |  | dřezy lisované 500 × 500 × 250 mm |               |
| 128A 1207.x | 128B 1207.x | 1200 × 700 × 850 mm |  |                                   | <b>30 285</b> |
| 128A 1307.x | 128B 1307.x | 1300 × 700 × 850 mm |  |                                   | <b>31 013</b> |
| 128A 1407.x | 128B 1407.x | 1400 × 700 × 850 mm |  |                                   | <b>31 742</b> |
| 128A 1507.x | 128B 1507.x | 1500 × 700 × 850 mm |  |                                   | <b>32 471</b> |
| 128A 1607.x | 128B 1607.x | 1600 × 700 × 850 mm |  |                                   | <b>33 199</b> |
| 128A 1707.x | 128B 1707.x | 1700 × 700 × 850 mm |  |                                   | <b>33 924</b> |
| 128A 1807.x | 128B 1807.x | 1800 × 700 × 850 mm |  |                                   | <b>34 648</b> |
| 128A 1907.x | 128B 1907.x | 1900 × 700 × 850 mm |  |                                   | <b>35 381</b> |
|             |             |                     |  | šířka 800 mm                      |               |
|             |             |                     |  | dřezy lisované 500 × 500 × 250 mm |               |
| 128A 1208.x | 128B 1208.x | 1200 × 800 × 850 mm |  |                                   | <b>32 392</b> |
| 128A 1308.x | 128B 1308.x | 1300 × 800 × 850 mm |  |                                   | <b>33 173</b> |
| 128A 1408.x | 128B 1408.x | 1400 × 800 × 850 mm |  |                                   | <b>33 949</b> |
| 128A 1508.x | 128B 1508.x | 1500 × 800 × 850 mm |  |                                   | <b>34 729</b> |
| 128A 1608.x | 128B 1608.x | 1600 × 800 × 850 mm |  |                                   | <b>35 510</b> |
| 128A 1708.x | 128B 1708.x | 1700 × 800 × 850 mm |  |                                   | <b>36 286</b> |
| 128A 1808.x | 128B 1808.x | 1800 × 800 × 850 mm |  |                                   | <b>37 061</b> |
| 128A 1908.x | 128B 1908.x | 1900 × 800 × 850 mm |  |                                   | <b>37 842</b> |

**T: textové upřesnění** (v objednávce uvést popis úprav)

**zvláštní provedení za příplatek**

zhotovení límce na levé nebo pravé straně

tvarové úpravy desky

jiná délka mezi 1200 - 2400 mm

jiná šířka mezi 600 - 800 mm

dřezy lisované 600 × 600 × 300 mm

dřezy lisované 700 × 500 × 300 mm

cenově nejbližší vyšší

cenově nejbližší vyšší

**x - v obj. čísle**

1 deska PSD, dřezy L

2 deska PSD, dřezy P

3 deska PSD, dřezy U

4 deska PSD-V, dřezy L

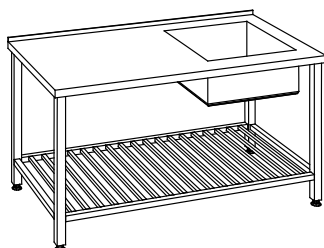
5 deska PSD-V, dřezy P

6 deska PSD-V, dřezy U

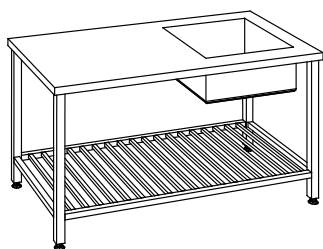
| Typ | obj. číslo | rozměry (L×S×H) | cena (Kč bez DPH) |
|-----|------------|-----------------|-------------------|
|-----|------------|-----------------|-------------------|

## Mycí stůl otevřený s roštem SMORO 1 - N

Celonerezové provedení - pracovní deska PSD. Nohy jsou výškově přestavitelné o 20 mm. Maximální délka stolu je 2400 mm. Světlá výška pod roštem je 150 mm. Umístění dřezu může být vlevo (L), vpravo (P) nebo uprostřed (U).



**SMORO 1 - N/A/P**  
- se zadním límcem



**SMORO 1 - N/B/P**  
- bez zadního límce

### SMORO 1-N/A SMORO 1-N/B šířka 600 mm

dřez lisovaný 400 × 400 × 250 mm

|             |             |                     |        |
|-------------|-------------|---------------------|--------|
| 129A 1006.x | 129B 1006.x | 1000 × 600 × 850 mm | 20 205 |
| 129A 1106.x | 129B 1106.x | 1100 × 600 × 850 mm | 20 810 |
| 129A 1206.x | 129B 1206.x | 1200 × 600 × 850 mm | 21 413 |
| 129A 1306.x | 129B 1306.x | 1300 × 600 × 850 mm | 22 071 |
| 129A 1406.x | 129B 1406.x | 1400 × 600 × 850 mm | 22 728 |
| 129A 1506.x | 129B 1506.x | 1500 × 600 × 850 mm | 23 388 |
| 129A 1606.x | 129B 1606.x | 1600 × 600 × 850 mm | 24 049 |
| 129A 1706.x | 129B 1706.x | 1700 × 600 × 850 mm | 24 705 |
| 129A 1806.x | 129B 1806.x | 1800 × 600 × 850 mm | 25 360 |
| 129A 1906.x | 129B 1906.x | 1900 × 600 × 850 mm | 26 022 |

### šířka 700 mm

dřez lisovaný 500 × 500 × 250 mm

|             |             |                     |        |
|-------------|-------------|---------------------|--------|
| 129A 1007.x | 129B 1007.x | 1000 × 700 × 850 mm | 21 465 |
| 129A 1107.x | 129B 1107.x | 1100 × 700 × 850 mm | 22 110 |
| 129A 1207.x | 129B 1207.x | 1200 × 700 × 850 mm | 22 757 |
| 129A 1307.x | 129B 1307.x | 1300 × 700 × 850 mm | 23 454 |
| 129A 1407.x | 129B 1407.x | 1400 × 700 × 850 mm | 24 149 |
| 129A 1507.x | 129B 1507.x | 1500 × 700 × 850 mm | 24 850 |
| 129A 1607.x | 129B 1607.x | 1600 × 700 × 850 mm | 25 551 |
| 129A 1707.x | 129B 1707.x | 1700 × 700 × 850 mm | 26 251 |
| 129A 1807.x | 129B 1807.x | 1800 × 700 × 850 mm | 26 949 |
| 129A 1907.x | 129B 1907.x | 1900 × 700 × 850 mm | 27 651 |

### šířka 800 mm

dřez lisovaný 500 × 500 × 250 mm

|             |             |                     |        |
|-------------|-------------|---------------------|--------|
| 129A 1008.x | 129B 1008.x | 1000 × 800 × 850 mm | 22 962 |
| 129A 1108.x | 129B 1108.x | 1100 × 800 × 850 mm | 23 651 |
| 129A 1208.x | 129B 1208.x | 1200 × 800 × 850 mm | 24 340 |
| 129A 1308.x | 129B 1308.x | 1300 × 800 × 850 mm | 25 096 |
| 129A 1408.x | 129B 1408.x | 1400 × 800 × 850 mm | 25 830 |
| 129A 1508.x | 129B 1508.x | 1500 × 800 × 850 mm | 26 582 |
| 129A 1608.x | 129B 1608.x | 1600 × 800 × 850 mm | 27 333 |
| 129A 1708.x | 129B 1708.x | 1700 × 800 × 850 mm | 28 079 |
| 129A 1808.x | 129B 1808.x | 1800 × 800 × 850 mm | 28 824 |
| 129A 1908.x | 129B 1908.x | 1900 × 800 × 850 mm | 29 571 |

**T: textové upřesnění** (v objednávce uvést popis úprav)

#### zvláštní provedení za příplatek

zhotovení límce na levé nebo pravé straně

tvárové úpravy desky

jiná délka mezi 1000 - 2400 mm

jiná šířka mezi 600 - 800 mm

dřez lisovaný 600 × 600 × 300 mm

dřez lisovaný 700 × 500 × 300 mm

cenově nejbližší vyšší

cenově nejbližší vyšší

**x - v obj. čísle**

1 deska PSD, dřez L

2 deska PSD, dřez P

3 deska PSD, dřez U

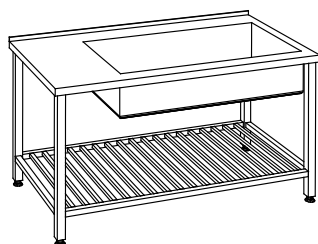
4 deska PSD-V, dřez L

5 deska PSD-V, dřez P

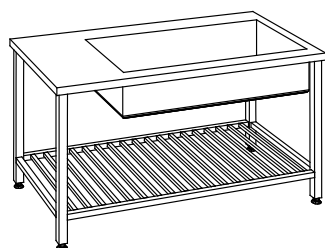
6 deska PSD-V, dřez U

## Mycí stůl otevřený s roštem SMORO 2 - N

Celonerezové provedení - pracovní deska PSD. Nohy jsou výškově přestavitelné o 20 mm. Maximální délka stolu je 2400 mm. Světlá výška pod roštem je 150 mm. Umístění dřezu může být vlevo (L), vpravo (P) nebo uprostřed (U).



**SMORO 2 - N/A/P**  
- se zadním límcem



**SMORO 2 - N/B/P**  
- bez zadního límce

| SMORO 2-N/A | SMORO 2-N/B | šířka 600 mm                      |               |
|-------------|-------------|-----------------------------------|---------------|
|             |             | dřez lisovaný 1000 × 400 × 280 mm |               |
| 130A 1206.x | 130B 1206.x | 1200 × 600 × 850 mm               | <b>22 699</b> |
| 130A 1306.x | 130B 1306.x | 1300 × 600 × 850 mm               | <b>23 536</b> |
| 130A 1406.x | 130B 1406.x | 1400 × 600 × 850 mm               | <b>24 375</b> |
| 130A 1506.x | 130B 1506.x | 1500 × 600 × 850 mm               | <b>25 221</b> |
| 130A 1606.x | 130B 1606.x | 1600 × 600 × 850 mm               | <b>26 067</b> |
| 130A 1706.x | 130B 1706.x | 1700 × 600 × 850 mm               | <b>26 908</b> |
| 130A 1806.x | 130B 1806.x | 1800 × 600 × 850 mm               | <b>27 746</b> |
| 130A 1906.x | 130B 1906.x | 1900 × 600 × 850 mm               | <b>28 594</b> |
|             |             | <b>šířka 700 mm</b>               |               |
|             |             | dřez lisovaný 1000 × 500 × 280 mm |               |
| 130A 1207.x | 130B 1207.x | 1200 × 700 × 850 mm               | <b>24 117</b> |
| 130A 1307.x | 130B 1307.x | 1300 × 700 × 850 mm               | <b>25 007</b> |
| 130A 1407.x | 130B 1407.x | 1400 × 700 × 850 mm               | <b>25 897</b> |
| 130A 1507.x | 130B 1507.x | 1500 × 700 × 850 mm               | <b>26 797</b> |
| 130A 1607.x | 130B 1607.x | 1600 × 700 × 850 mm               | <b>27 696</b> |
| 130A 1707.x | 130B 1707.x | 1700 × 700 × 850 mm               | <b>28 591</b> |
| 130A 1807.x | 130B 1807.x | 1800 × 700 × 850 mm               | <b>29 486</b> |
| 130A 1907.x | 130B 1907.x | 1900 × 700 × 850 mm               | <b>30 385</b> |
|             |             | <b>šířka 800 mm</b>               |               |
|             |             | dřez lisovaný 1000 × 600 × 280 mm |               |
| 130A 1208.x | 130B 1208.x | 1200 × 800 × 850 mm               | <b>25 794</b> |
| 130A 1308.x | 130B 1308.x | 1300 × 800 × 850 mm               | <b>26 750</b> |
| 130A 1408.x | 130B 1408.x | 1400 × 800 × 850 mm               | <b>27 705</b> |
| 130A 1508.x | 130B 1508.x | 1500 × 800 × 850 mm               | <b>28 667</b> |
| 130A 1608.x | 130B 1608.x | 1600 × 800 × 850 mm               | <b>29 631</b> |
| 130A 1708.x | 130B 1708.x | 1700 × 800 × 850 mm               | <b>30 583</b> |
| 130A 1808.x | 130B 1808.x | 1800 × 800 × 850 mm               | <b>31 537</b> |
| 130A 1908.x | 130B 1908.x | 1900 × 800 × 850 mm               | <b>32 501</b> |

### x - v obj. čísle

- 1 deska PSD, dřez L
- 2 deska PSD, dřez P
- 3 deska PSD, dřez U
- 4 deska PSD-V, dřez L
- 5 deska PSD-V, dřez P
- 6 deska PSD-V, dřez U

### T: textové upřesnění (v objednávce uvést popis úprav)

#### **zvláštní provedení za příplatek**

zhotovení límce na levé nebo pravé straně  
tvarové úpravy desky

jiná délka mezi 1200 - 2400 mm

jiná šířka mezi 600 - 800 mm

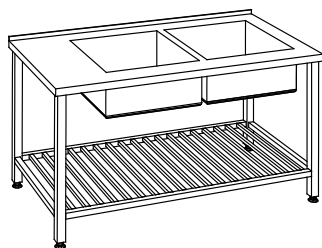
cenově nejbližší vyšší

cenově nejbližší vyšší

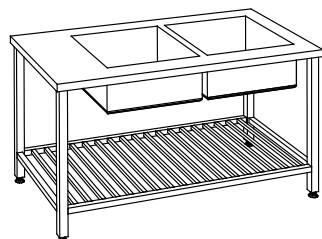
| Typ | obj. číslo | rozměry (L×S×H) | cena (Kč bez DPH) |
|-----|------------|-----------------|-------------------|
|-----|------------|-----------------|-------------------|

## Mycí stůl otevřený s roštem SMORO 3 - N

*Celonerezové provedení - pracovní deska PSD se dvěma dřezy. Nohy jsou výškově přestavitelné o 20 mm. Maximální délka stolu je 2400 mm. Světlá výška pod roštem je 150 mm. Umístění dřezu může být vlevo (L), vpravo (P) a uprostřed (U).*



**SMORO 3 - N/A/P**  
- se zadním límcem



**SMORO 3 - N/B/P**  
- bez zadního límce

### SMORO 3-N/A SMORO 3-N/B šířka 600 mm

dřezy lisované 400 × 400 × 250 mm

|             |             |                     |               |
|-------------|-------------|---------------------|---------------|
| 131A 1206.x | 131B 1206.x | 1200 × 600 × 850 mm | <b>30 087</b> |
| 131A 1306.x | 131B 1306.x | 1300 × 600 × 850 mm | <b>30 725</b> |
| 131A 1406.x | 131B 1406.x | 1400 × 600 × 850 mm | <b>31 362</b> |
| 131A 1506.x | 131B 1506.x | 1500 × 600 × 850 mm | <b>32 001</b> |
| 131A 1606.x | 131B 1606.x | 1600 × 600 × 850 mm | <b>32 640</b> |
| 131A 1706.x | 131B 1706.x | 1700 × 600 × 850 mm | <b>33 275</b> |
| 131A 1806.x | 131B 1806.x | 1800 × 600 × 850 mm | <b>33 907</b> |
| 131A 1906.x | 131B 1906.x | 1900 × 600 × 850 mm | <b>34 551</b> |

### šířka 700 mm

dřezy lisované 500 × 500 × 250 mm

|             |             |                     |               |
|-------------|-------------|---------------------|---------------|
| 131A 1207.x | 131B 1207.x | 1200 × 700 × 850 mm | <b>31 972</b> |
| 131A 1307.x | 131B 1307.x | 1300 × 700 × 850 mm | <b>32 645</b> |
| 131A 1407.x | 131B 1407.x | 1400 × 700 × 850 mm | <b>33 320</b> |
| 131A 1507.x | 131B 1507.x | 1500 × 700 × 850 mm | <b>34 001</b> |
| 131A 1607.x | 131B 1607.x | 1600 × 700 × 850 mm | <b>34 681</b> |
| 131A 1707.x | 131B 1707.x | 1700 × 700 × 850 mm | <b>35 356</b> |
| 131A 1807.x | 131B 1807.x | 1800 × 700 × 850 mm | <b>36 032</b> |
| 131A 1907.x | 131B 1907.x | 1900 × 700 × 850 mm | <b>36 711</b> |

### šířka 800 mm

dřezy lisované 500 × 500 × 250 mm

|             |             |                     |               |
|-------------|-------------|---------------------|---------------|
| 131A 1208.x | 131B 1208.x | 1200 × 800 × 850 mm | <b>32 147</b> |
| 131A 1308.x | 131B 1308.x | 1300 × 800 × 850 mm | <b>34 919</b> |
| 131A 1408.x | 131B 1408.x | 1400 × 800 × 850 mm | <b>35 639</b> |
| 131A 1508.x | 131B 1508.x | 1500 × 800 × 850 mm | <b>36 367</b> |
| 131A 1608.x | 131B 1608.x | 1600 × 800 × 850 mm | <b>37 096</b> |
| 131A 1708.x | 131B 1708.x | 1700 × 800 × 850 mm | <b>37 817</b> |
| 131A 1808.x | 131B 1808.x | 1800 × 800 × 850 mm | <b>38 540</b> |
| 131A 1908.x | 131B 1908.x | 1900 × 800 × 850 mm | <b>39 265</b> |

#### x - v obj. čísle

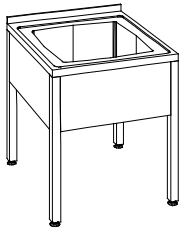
- 1 deska PSD, dřez L
- 2 deska PSD, dřez P
- 3 deska PSD, dřez U
- 4 deska PSD-V, dřez L
- 5 deska PSD-V, dřez P
- 6 deska PSD-V, dřez U

#### T: textové upřesnění (v objednávce uvést popis úprav) zvláštní provedení za příplatek

- zhotovení límce na levé nebo pravé straně
- tvárové úpravy desky
- jiná délka mezi 1200 - 2400 mm
- jiná šířka mezi 600 - 800 mm
- dřezy lisované 600 × 600 × 300 mm
- dřezy lisované 700 × 500 × 300 mm

cenově nejbližší vyšší  
cenově nejbližší vyšší

| Typ | obj. číslo | rozměry (L×S×H) | cena (Kč bez DPH) |
|-----|------------|-----------------|-------------------|
|-----|------------|-----------------|-------------------|



POZN: \* - u celonerezových dřezů v případě požadavku výšky 900 mm je nutné toto uvést v textovém upřesnění

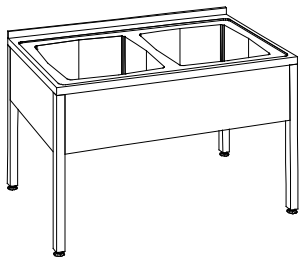
### Dřez jednodílný - lisovaný DN 1 - N/A

Celonerezové provedení, lisovaná vana s rádiusy má rozměr 500 × 500 mm, hl. 250 mm. Nohy jsou výškově přestavitelné o 20 mm. **Atypické rozměry se nevyrábějí.** Dřez je dodáván pouze s límcem a s prolisovanou deskou.

151A 0707.x Vnější rozměry 700 × 700 × 850 mm **13 602**

#### x - v obj. čísle

0 bez příslušenství  
1 s příslušenstvím (přepad, trubka, sifon, sedlo) **+ à 1 665,-**



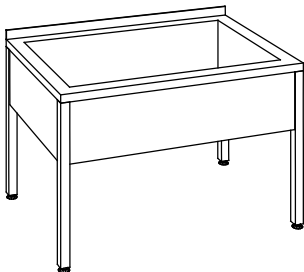
### Dřez dvoudílný - lisovaný DN 3 - N/A

Celonerezové provedení, lisované rádiusové vany mají rozměr 500 × 500 mm, hl. 250 mm. Nohy jsou výškově přestavitelné o 20 mm. **Atypické rozměry se nevyrábějí.** Dřez je dodáván pouze s límcem a s prolisovanou deskou.

152A 1207.x Vnější rozměry 1200 × 700 × 850 mm **19 152**

#### x - v obj. čísle

0 bez příslušenství  
1 s příslušenstvím (přepad, trubka, sifon, sedlo) **+ à 2 805,-**



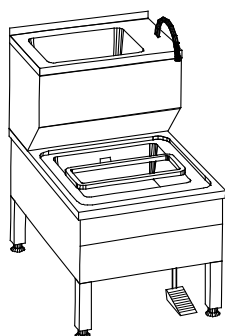
### Dřez lisovaný velký DN 2 - N/A

Celonerezové provedení, lisovaná vana s rádiusy má vnitřní rozměry 960 × 510 mm, hl. 340 mm. Nohy jsou výškově přestavitelné o 20 mm. **Atypické rozměry se nevyrábějí.** Dřez je dodáván pouze s límcem a s prolisovanou deskou.

142A 1207.x Vnější rozměry 1200 × 700 × 850 mm **23 276**

#### x - v obj. čísle

0 bez příslušenství  
1 s příslušenstvím (přepad, trubka, sifon, sedlo) **+ à 1 665,-**



### Umyvadlo v kombinaci s výlevkou s nožním ovládáním V 4 - N

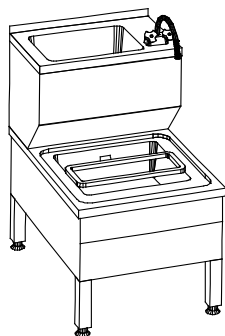
Celonerezové provedení, spodní vana s vyklápěcím roštem má rozměry 360 × 330 mm, hl 150 mm, horní vana 340 × 240 mm, hl. 150 mm. U horní vany je výtokové otočné rameno, které je možno natočit nad horní nebo spodní vanu. Výška horní vany je 850/900 mm, výška spodní vany je 550/600 mm. Ovládací nožní pedál spouštění vody je umístěn v pravé spodní části výlevky. Při ovládní výlevky nedochází ve smyslu Hygienických předpisů k dotyku rukou obsluhy s výlevkou.

161A 5070.x 500 × 700 × 850 (900) mm

30 952

#### x - v obj. čísle

- 1 celková výška výlevky 850 mm
- 2 celková výška výlevky 900 mm



### Umyvadlo v kombinaci s výlevkou se senzorovou baterií typ V 4 - NS

Celonerezové provedení, spodní vana s vyklápěcím roštem má rozměry 360 × 330 mm, hl 150 mm, horní vana 340 × 240 mm, hl. 150 mm. U horní vany je stojánková baterie, kterou je možno natočit nad horní nebo spodní vanu. Je zde osazena i bezdotyková senzorová baterie. Výška horní vany je 850/900 mm, výška spodní vany je 550/600 mm. Při ovládní výlevky senzorovou baterií nedochází ve smyslu Hygienických předpisů k dotyku rukou obsluhy s výlevkou.

162A 5070.x 500 × 700 × 850 (900) mm

34 152

#### x - v obj. čísle

- 1 celková výška výlevky 850 mm
- 2 celková výška výlevky 900 mm



### Umyvadlo v kombinaci s výlevkou V 4 - NT

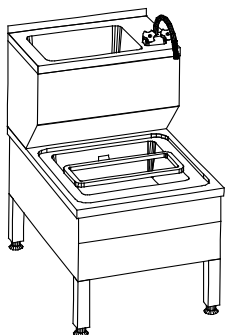
Celonerezové provedení, spodní vana s vyklápěcím roštem má rozměry 360 x 330 mm, hl. 150 mm, horní vana 340 x 240 mm, hl. 150 mm. U horní vany je tlačítková samouzavírací baterie, kterou je možno natočit nad horní nebo spodní vanu. Výška horní vany je 850/900 mm, výška spodní vany je 550/600 mm..

160A 5070.x 500 × 700 × 850 (900) mm

27 592

#### x - v obj. čísle

- 1 celková výška výlevky 850 mm
- 2 celková výška výlevky 900 mm



### Umyvadlo v kombinaci s výlevkou V 4 - NB

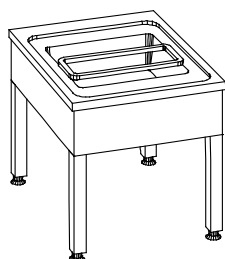
Celonerezové provedení, spodní vana s vyjímatelným roštem má rozměry 400 x 400 mm, hl. 200 mm, horní dřez 340 x 240 mm, hl. 150 mm. U horního dřezu je standardně dodávána páková stojánková baterie, kterou je možno natočit nad horní nebo spodní dřez. Nohy výlevky jsou vyrobeny z uzavřených profilů 40 x 40 mm, opatřeny seřiditelnými patkami.

160A 5070.x      500 × 700 × 900/850 mm

22 952

#### x - v obj. čísle

- 1 celková výška výlevky 850 mm
- 2 celková výška výlevky 900 mm

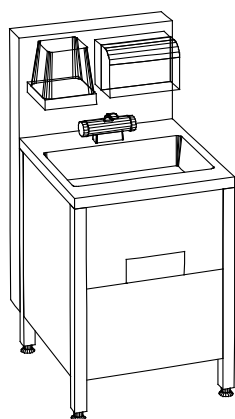


### Výlevka s vyklápěcím roštem V 6 - N

Celonerezové provedení, rozměry vany jsou 360 × 330 mm, hl. 150 mm. Nohy jsou výškově přestavitelné o 20 mm.

163B 0506      500 × 600 × 560 mm

18 760



### Umyvadlo se zásobníky a košem na použité ručníky V 7 - N

Celonerezové provedení, rozměry vany jsou 490 × 310 mm, hl. 150 mm. Nohy jsou výškově přestavitelné o 20 mm. Nad vanou je umístěn zásobník tekutého mýdla a zásobník na ručníky. Ve spodní části je zásobník na použité ručníky, které se do tohoto prostoru vhadují otvorem, krytým klapkou. Baterie je ovládána senzorem.

164A 0505      550 × 550 × 1250 mm

38 215



### Nástěnné umyvadlo hranaté s tlačnou baterií NUH-T (baterie není v ceně)

Lisované umyvadlo ve čtvercové pravidelné desce o rozměrech 400 x 390 mm má velikost 340 x 240 x 150 mm hloubky.

340 × 240 × 150 mm

8 420



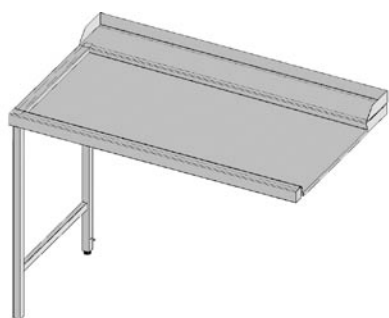
### Nástěnné umyvadlo kulaté s tlačnou baterií NUK-T (baterie není v ceně)

Kruhové umyvadlo má vnitřní průměr 360 mm a hloubku 160 mm.

Æ360 × 160 mm

12 120

| Typ | obj. číslo | rozměry (L×S×H) | cena (Kč bez DPH) |
|-----|------------|-----------------|-------------------|
|-----|------------|-----------------|-------------------|



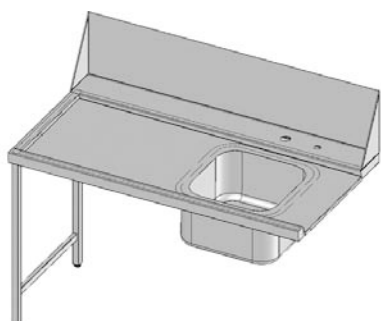
### Stůl odkládací k myčce SOM - N

Celonerezové provedení, horní deska je vyztužena nerezovými výztuhami. Nohy jsou výškově přestavitelné o 20 mm. Rozměry lze přizpůsobit dle přání zákazníka - do objednávky nutno uvést typ myčky, v obj. čísle umístění stolu vlevo nebo vpravo od myčky.

umístění vlevo    umístění vpravo  
 171B 1206.1T    171B 1206.2T    1200 × 600 × 850 mm    **17 184**

#### T: textové upřesnění

typ myčky  
 jiné rozměry



### Stůl odkládací k myčce s dřezem a límcem SOM 1 - N/R

Celonerezové provedení, horní deska s dřezem je vyztužena nerezovými výztuhami a zadním límcem o výšce 300 mm. Nohy jsou výškově přestavitelné o 20 mm. Rozměry lze přizpůsobit dle přání zákazníka - do objednávky nutno uvést typ myčky, v obj. čísle umístění stolu vlevo nebo vpravo od myčky. Rozměry dřezu - 450 × 450 × 250 mm.

umístění vlevo    umístění vpravo  
 173B 1206.1T    173B 1206.2T    1200 × 600 (+227) × 850 mm    **34 370**

#### T: textové upřesnění

typ myčky  
 jiné rozměry



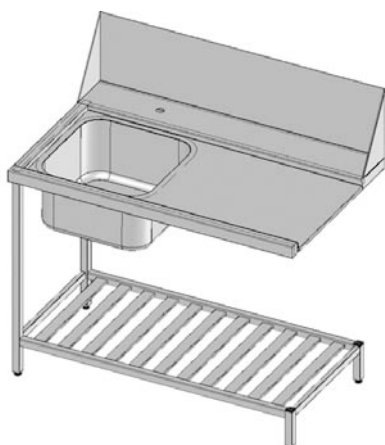
### Stůl odkládací k myčce s roštem SOMRO - N

Celonerezové provedení, horní deska je vyztužena nerezovými výztuhami, ve výšce 150 mm od podlahy je umístěn rošt. Nohy jsou výškově přestavitelné o 20 mm. Rozměry lze přizpůsobit dle přání zákazníka - do objednávky nutno uvést typ myčky, v obj. čísle umístění stolu vlevo nebo vpravo od myčky.

umístění vlevo    umístění vpravo  
 174B 1206.1T    174B 1206.2T    1200 × 600 × 850 mm    **20 384**

#### T: textové upřesnění

typ myčky  
 jiné rozměry



### Stůl odkládací k myčce s roštem, dřezem a límcem SOMRO 1 - N/R

*Celonerezové provedení, horní deska je s dřezem, vyztužena nerezovými výztuhami a zadním límcem o výšce 300 mm. Ve výšce 150 mm od podlahy je umístěn rošt. Nohy jsou výškově přestavitelné o 20 mm. Rozměry lze přizpůsobit dle přání zákazníka - do objednávky nutno uvést typ myčky, v obj. čísle umístění stolu vlevo nebo vpravo od myčky. Rozměry dřezu - 450 × 450 × 250 mm.*

umístění **vlevo**      umístění **vpravo**

176B 1206.1T 176B 1206.2T 1200 × 600 (+227) × 850 mm **37 663**

#### **T: textové upřesnění**

typ myčky  
jiné rozměry



## Stůl vstupní válečkový k myčce s vanou a odpadem SOMV - N/1

Celonerezové provedení, válečky jsou plastové. Pod válečky je umístěna nerezová vana s odpadem. Ve výšce 150 mm od podlahy je umístěn rošt. Nohy jsou výškově přestavitelné o 20 mm. Rozměry lze přizpůsobit dle přání zákazníka - do objednávky nutno uvést typ myčky, v obj. čísle umístění stolu vlevo nebo vpravo od myčky.

| umístění vlevo | umístění vpravo |                     |        |
|----------------|-----------------|---------------------|--------|
| 177B 0607.1T   | 177B 0607.2T    | 600 × 700 × 880 mm  | 28 470 |
| 177B 0807.1T   | 177B 0807.2T    | 800 × 700 × 880 mm  | 30 659 |
| 177B 1007.1T   | 177B 1007.2T    | 1000 × 700 × 880 mm | 32 848 |
| 177B 1207.1T   | 177B 1207.2T    | 1200 × 700 × 880 mm | 35 037 |
| 177B 1407.1T   | 177B 1407.2T    | 1400 × 700 × 880 mm | 37 226 |
| 177B 1607.1T   | 177B 1607.2T    | 1600 × 700 × 880 mm | 39 416 |
| 177B 1807.1T   | 177B 1807.2T    | 1800 × 700 × 880 mm | 41 763 |
| 177B 2007.1T   | 177B 2007.2T    | 2000 × 700 × 880 mm | 44 110 |
| 177B 2207.1T   | 177B 2207.2T    | 2200 × 700 × 880 mm | 46 457 |
| 177B 2407.1T   | 177B 2407.2T    | 2400 × 700 × 880 mm | 48 804 |

### T: textové upřesnění

typ myčky  
jiné rozměry



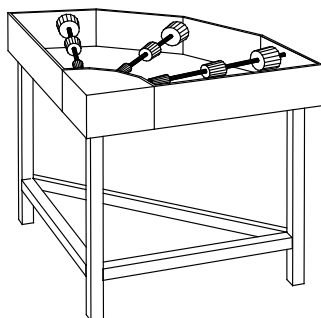
## Stůl výstupní válečkový k myčce SOMV - N/2

Celonerezové provedení, válečky jsou plastové, vyjímatelné po sekcích. Ve výšce 150 mm od podlahy je umístěn rošt. Nohy jsou výškově přestavitelné o 20 mm. Rozměry lze přizpůsobit dle přání zákazníka - do objednávky nutno uvést typ myčky, v obj. čísle umístění stolu vlevo nebo vpravo od myčky. Stůl slouží pro přisun košů 500 × 500 mm k myčce.

| umístění vlevo | umístění vpravo |                     |        |
|----------------|-----------------|---------------------|--------|
| 178B 0607.1    | 178B 0607.2     | 600 × 700 × 880 mm  | 27 510 |
| 178B 0807.1    | 178B 0807.2     | 800 × 700 × 880 mm  | 29 379 |
| 178B 1007.1    | 178B 1007.2     | 1000 × 700 × 880 mm | 31 248 |
| 178B 1207.1    | 178B 1207.2     | 1200 × 700 × 880 mm | 33 117 |
| 178B 1407.1    | 178B 1407.2     | 1400 × 700 × 880 mm | 34 986 |
| 178B 1607.1    | 178B 1607.2     | 1600 × 700 × 880 mm | 36 856 |
| 178B 1807.1    | 178B 1807.2     | 1800 × 700 × 880 mm | 38 883 |
| 178B 2007.1    | 178B 2007.2     | 2000 × 700 × 880 mm | 40 910 |
| 178B 2207.1    | 178B 2207.2     | 2200 × 700 × 880 mm | 42 937 |
| 178B 2407.1    | 178B 2407.2     | 2400 × 700 × 880 mm | 44 964 |

### T: textové upřesnění

typ myčky  
jiné rozměry



### Rohový válečkový stůl k myčce 90° SOMV - N/R

Celonerezové provedení, válečky jsou plastové. Nohy jsou výškově přestavitelné o 20 mm. Rozměry nelze změnit - do objednávky nutno uvést typ myčky. Stůl slouží jako vstupní a výstupní k myčce pro koše 500 × 500 mm a je bez pohonu. Pro úhel 180° je možno spojit 2 stoly. Do objednávky je nutno uvést umístění k myčce vlevo nebo vpravo.


umístění vlevo    umístění vpravo

179B 0707.1T    179B 0707.2T    780 × 780 × 880 mm    **59 879**

#### T: textové upřesnění

typ myčky

jiné rozměry

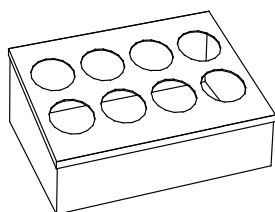


### Koš na příbory JIVA 66 - N

Koš slouží k uložení příborů při mytí v myčkách. Průměr koše je 95 mm, výška 140 mm.

180B 0101    průměr 95 mm, výška 140 mm

plast 4 ks 516  
nerez 4 ks 1 112

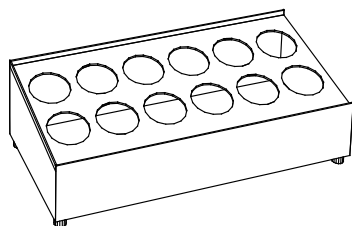


### Zásobník příborů JIVA 68/8 - N

Celonerezové provedení, slouží k uložení košů na příbory JIVA 66 při mytí příborů v myčce. Rozměr 500 × 300 × 220 mm. Kapacita zásobníku je 8 košů.

181B 0503    500 × 300 × 220 mm

**10 799**



### Zásobník příborů JIVA 68/12 - N

Celonerezové provedení, slouží k uložení košů na příbory JIVA 66 při mytí příborů v myčce. Rozměr 770 × 300 × 220 mm. Kapacita zásobníku je 12 košů.

182B 0703    770 × 300 × 220 mm

**14 037**

## 2 Pracovní stoly

objednáací číslo strana

### Pracovní desky

|                                       |              |           |    |
|---------------------------------------|--------------|-----------|----|
| - standardní .....                    | PSD .....    | 201 ..... | 29 |
| - standardní s rádiusem .....         | PSD-R .....  | 202 ..... | 30 |
| - prolamovaná .....                   | PSD-P .....  | 203 ..... | 31 |
| - s nerez výztuhami .....             | PSD-V .....  | 204 ..... | 32 |
| - s nerez výztuhami a rádiusem .....  | PSD-VR ..... | 205 ..... | 33 |
| - skláp cí .....                      | PSD-S .....  | 206 ..... | 34 |
| Konzole pod pracovní desky .....      | PSD-K .....  | 207 ..... | 35 |
| P íklady úprav pracovních desek ..... |              |           | 36 |

### Pracovní stoly

|                                      |                    |           |    |
|--------------------------------------|--------------------|-----------|----|
| - jednoduchý .....                   | JIVA 10-N .....    | 211 ..... | 37 |
| - s policí .....                     | JIVA 11-N .....    | 212 ..... | 38 |
| - policový .....                     | JIVA 12-N .....    | 213 ..... | 39 |
| - policový s výklopným košem .....   | JIVA 12 VK-N ..... | 214 ..... | 40 |
| - sk í kový (posuvná dv í ka) .....  | JIVA 13-N .....    | 215 ..... | 41 |
| - sk í kový (k ídlová dv í ka) ..... | JIVA 13 P-N .....  | 216 ..... | 42 |
| - se zásuvkami a policí .....        | JIVA 14-N .....    | 217 ..... | 43 |
| - sk í kový se zásuvkami .....       | JIVA 15-N .....    | 218 ..... | 44 |
| - s roštem .....                     | JIVA 16-N .....    | 219 ..... | 45 |
| - rohový .....                       | JIVA 10 R-N .....  | 220 ..... | 46 |
| - rohový s policí .....              | JIVA 11 R-N .....  | 221 ..... | 46 |
| - rohový policový .....              | JIVA 12 R-N .....  | 222 ..... | 47 |
| - rohový sk í kový .....             | JIVA 13 R-N .....  | 223 ..... | 47 |

### Pracovní stoly speciální

|                                     |                    |           |    |
|-------------------------------------|--------------------|-----------|----|
| - s dv íma bloky pro GN .....       | JIVA 1-N .....     | 231 ..... | 48 |
| - s blokem pro GN a zásuvkami ..... | JIVA 2-N .....     | 232 ..... | 49 |
| - s košem a zásuvkami .....         | JIVA 3-N .....     | 233 ..... | 50 |
| - s blokem pro GN a košem .....     | JIVA 4-N .....     | 234 ..... | 51 |
| - na p ípravu zeleniny .....        | JIVA 7-N .....     | 235 ..... | 52 |
| - odo kovací jednostranný .....     | JIVA 8/2-N .....   | 236 ..... | 52 |
| - odo kovací jednostranný .....     | JIVA 8/3-N .....   | 237 ..... | 52 |
| - odo kovací oboustranný .....      | JIVA 9/4-N .....   | 238 ..... | 52 |
| - odo kovací oboustranný .....      | JIVA 9/6-N .....   | 239 ..... | 52 |
| - gastronomická sk í ka .....       | JIVA 17-N1 .....   | 241 ..... | 53 |
| - gastronomická sk í ka .....       | JIVA 17-N2 .....   | 242 ..... | 53 |
| - gastronomická sk í ka .....       | JIVA 17-N3 .....   | 243 ..... | 53 |
| - s žulovou deskou .....            | JIVA 18-N .....    | 244 ..... | 54 |
| - vykoš ovací .....                 | JIVA 19-N .....    | 245 ..... | 55 |
| - pro p ípravu masa .....           | JIVA 19-N/U .....  | 246 ..... | 55 |
| - eznický špalek .....              | JIVA 20-N .....    | 247 ..... | 55 |
| - zásuvkový blok .....              | JIVA 21-N .....    | 248 ..... | 55 |
| - odpadkový výklopný koš .....      | JIVA 21 VK-N ..... | 249 ..... | 56 |
| - k ob erstvení .....               | JIVA 167-N .....   | 251 ..... | 56 |

### Podstavce

|                              |                   |           |    |
|------------------------------|-------------------|-----------|----|
| Stojan pod konvektomat ..... | JIVA 22/1-N ..... | 261 ..... | 57 |
| Stojan pod konvektomat ..... | JIVA 22/2-N ..... | 262 ..... | 57 |
| Stojan pod konvektomat ..... | JIVA 22/3-N ..... | 263 ..... | 57 |
| Stojan pod konvektomat ..... | JIVA 22/4-N ..... | 264 ..... | 57 |